

BENEFON

BENEFON OYJ

VUOSIKERTOMUS 2006

BENEFON OYJ

TOIMINTAKERTOMUS JA TILINPÄÄTÖS

2006

	Sivu
TOIMINTAKERTOMUS	1
TILINPÄÄTÖS VUODELTA 2006	
Konsernin tuloslaskelma (IFRS)	17
Konsernitase (IFRS)	18
Konsernin rahavirtalaskelma (IFRS)	19
Laskelma konsernin oman pääoman muutoksista (IFRS)	20
Konsernitilinpäätöksen liitetiedot (IFRS)	21
Emoyhtiön tuloslaskelma (FAS)	45
Emoyhtiön tase (FAS)	46
Emoyhtiön rahoituslaskelma (FAS)	47
Emoyhtiön tilinpäätöksen liitetiedot (FAS)	48
Päiväys, allekirjoitukset	54
Luettelo käytetyistä kirjanpitokirjoista	55

BENEFON OYJ**TOIMINTAKERTOMUS TILIVUODELTA 2006****Sisällysluettelo**

1. Olennaiset tapahtumat tilikaudella
2. Olennaiset tapahtumat tilikauden päättymisen jälkeen
3. Arvio ja tunnusluvut taloudellisesta asemasta ja tuloksesta
4. Arvio todennäköisestä tulevasta kehityksestä
5. Arvio toiminnan merkittävimmistä riskeistä
6. Selvitys T&K-toiminnan laajuudesta
7. Investoinnit
8. Henkilöstö
9. Ympäristöasiat
10. Yhtiön organisaatio, johto ja tilintarkastajat
11. Rakennejärjestelyt
12. Rahoitusjärjestelyt
13. Pääomalainat
14. Vaihtovelkakirjalainat
15. Optio-oikeudet
16. Yhtiön osakkeet ja osakkaat
17. Hallituksella oleva antivaltuus
18. Hallituksen esitys voittoa koskeviksi toimenpiteiksi

1. Olennaiset tapahtumat tilikaudella

Yhtiön liiketoiminnan tärkein kehityskohde vuoden aikana oli uuden TWIG-tuotteiston viimeistely ja tuotannon käynnistäminen Kiinassa sekä TWIG-brändin, markkinoinnin ja jakelun ylösajaminen. Tästä aiheutui merkittävä operatiivisten kustannusten nousu edelliseen vuoteen verrattuna.

Uuden tuotteiston markkinoille tuonti viivästyi suunnitellusta aiheuttaen poikkeaman myös toimitusmääriin ja taloussuunnitelmiin ja tarpeen vahvistaa rahoitusta. Tarvittavan lisärahoituksen hankkimisesta aiheutui myös ylimääräisiä kustannuksia.

TWIG Discoveryn toimitukset Länsi-Euroopan ja USA:n markkinoille käynnistyivät vuoden lopulla. TWIG Locatorin toimitukset käynnistyivät valituilla Eurooppalaisilla markkinoilla.

Yhtiön aiempien tuotteiden myynti EU-alueelle päättyi kesäkuussa 2006 silloin voimaan tulleen tuotantoprosessin lyijyn käyttöä koskevan ns. RoHS-direktiivin vuoksi, joka estä aiempien tuotteiden valmistuksen jatkamisen. Yhtiön uusi TWIG-tuotteisto valmistetaan lyijyttömällä prosessilla.

Yhtiön toimitilat järjestettiin kesän aikana uudelleen keskittämällä Suomen toiminnat Saloon ja lakkauttamalla Turun toimipiste.

Tilivuoden tulosta rasittivat huomattavan suuret kertaluonteiset erät, jotka käsittävät ensisijaisesti noin 1,0 miljoonan euron suuruiset ylimääräiset T&K-kulut liittyen keskeytettyihin tai viivästyneisiin tuotelanseerauksiin, noin 3,0 miljoonan euron suuruiset IFRS 2:n (osakkeina tapahtuvat maksut) mukaiset kassavirtaan vaikuttamattomat

kulukirjaukset liittyen jäljempänä kohdassa 15 selostettuihin tilivuoden aikana annettuihin osakeoptioihin sekä noin 1,3 miljoonan euron suuruiset kustannukset liittyen potentiaalisen, sitemmin rauenneen akvisiittioprojektin due diligence-katselmukseen ja muihin selvittelyihin. Tästä projektista on lisäksi aiheutunut noin 1 miljoonan euron suuruiset kuluvan vuoden ensimmäiselle neljännekselle kirjautuvat kulut.

Yhtiön uusi TWIG-brändi ja -tuote ja esiteltiin

Helmikuussa 2006 Yhtiö esitteli Barcelonan 3GSM konferenssissa uuden TWIG-brändin ja uuden henkilökohtaisen navigointipuhelimen TWIG Discoveryn.

Maaliskuussa Hannoverin jokavuotisilla CeBIT-messuilla Yhtiö esitteli seuraavan TWIG-tuotteensa, TWIG Locator-nimisen henkilökohtaisen turvalaitteen.

Tuoteohjelman ensimmäisen tuotteen TWIG Discoveryn toimitusten oli alunperin määrä alkaa vuoden 2006 ensimmäisen neljänneksen aikana. Johtuen ennakoimattomista viiveistä tuotteen viimeistelyssä projekti viivästyi, ja myyntitoimitukset käynnistyivät vuoden 2006 kolmannen neljänneksen lopulla.

Yhtiön TWIG-tuotteet valmistetaan pääasiassa alihankkijoiden toimesta Kiinassa.

Yhtiön rahoituspohjaa vahvistettiin

Yhtiö järjesti tammikuussa 2006 osakkeenomistajille ja sijoittajille suunnatun osakeannin valmistellun rahoitusratkaisun toteuttamiseksi. Antia koskeva tarjous- ja listalleottoesite, jossa on kattava paketti yhtiötä koskevaa informaatiota, julkistettiin 18.1.2006. Annissa 53 osakkeenomistajaa ja 25 sijoittajaa merkitsivät yhteensä 78.293.102 Yhtiön uutta S-sarjan osaketta (BNFSV) 0,21 euron osakemerkintähinnalla. Yhtiön saama annin kokonaismerkintähinta oli 16.441.551,42 euroa, josta 11.676.082,32 euroa maksettiin rahana ja 4.765.469,10 euroa kuittaamalla käyttäen yhtiöltä olevia saamisia.

Merkintöjen seurauksena yhtiön osakepääomaa korotettiin 31.1.2006 pidetyn ylimääräisen yhtiökokouksen päätöksellä 782.931,02 eurolla 1.312.540,46 eurosta 2.095.471,48 euroon ja liikkeeseenlaskettujen osakkeiden määrä nousi 131.254.046 osakkeesta 209.547.148 osakkeeseen. Osakepääoman korotus merkittiin kaupparekisteriin 9.2.2006 ja uudet osakkeet otettiin julkisen kaupankäynnin kohteeksi Helsingin Pörssissä yhtiön vanhojen sijoitussarjan osakkeiden (BNFSV) rinnalla 10.2.2006.

Yhtiön ulkoista verkostoa vahvistettiin

Yhtiön 24.5.2006 pidetty varsinainen yhtiökokous hyväksyi yhtiön hallituksen ehdottaman management-sopimuksen Octagon Consulting Limited-yhtiön ("OCOL") kanssa. Sopimuksen pääasialliset ehdot on selostettu 5.5.2006 julkaistussa pörssitiedotteessa.

Edellisen lisäksi mainittu yhtiökokous päätti hallituksen sille tekemän ehdotuksen mukaisesti tarjota yhteensä 20.000.000 sarjan 2004A optio-oikeutta seuraavasti:

Ning Po Limited	10.750.000
LAIP Limited	7.250.000
Vanguard Limited	2.000.000

Tuotekehitysresursseja vahvistettiin

Yhtiö julkisti 9.5.2006, että se on sopinut yksinoikeudesta käyttää englantilaisen DataArt´in mobiilitekniikan tutkimus- ja kehitysryhmää. Sopimukseen sisältyy Pietarissa toimiva ohjelmistokehitysinsinöörien tiimi, joka kehittää TWIG-päätelaitteissa käytettävää navigointiohjelmistoa sekä lokalisoii ko. ohjelmistoa eri kielialueille.

Yhtiö tiedotti 10.5.2006, että se on kiinnittänyt suunnittelija Ross Lovegroven suunnittelemaan yhtiön tulevaa henkilökohtaisen navigoinnin tuotesarjaa.

Tuotekehitys Suomessa keskitettiin Saloon

Yhtiö keskitti tuotekehitystoimintonsa Suomessa ja siirsi Turun tuotekehityksen henkilökunnan yhtiön pääkonttoriin Saloon. Uudelleenjärjestely on osa yhtiön tuottavuuden parantamissuunnitelmia, joiden tavoitteena on nostaa tuottavuutta tiivistämällä tiimien välistä yhteistyötä ja tiedonvaihtoa. Uudelleenjärjestely ei vaikuttanut henkilöstön määrään tai heidän työsuhteisiinsa.

Yhtiön TWIG-ohjelmaan liittyvää kumppanuusverkkoa laajennettiin

Yhtiö solmi elokuussa 2006 sopimuksen johtavan kiinalaisen digitaalisia karttoja tuottavan yhtiön NAV2:n kanssa, joka on NAVTEQ´in ja NavInfon välinen yhteisyritys, koskien karttatiedon toimittamista Yhtiön henkilökohtaiseen navigointiin tarkoitettuihin Kiinassa myytäviin TWIG tuotteisiin.

Yhtiö tiedotti 29.8.2006 suunnitelmistaan vahvistaa edelleen talon sisäistä teknologia-alustaansa lisenssioimalla kokonaisen matkaviestimien ohjelmistoalustan, Opnan, pitkäaikaiselta teknologiakumppaniltaan Pollexilta. Opnaa käytetään Benefonin ensimmäisessä TWIG-brändätyssä henkilökohtaisen navigoinnin tuotteessa, TWIG Discoveryssä.

Yhtiö tiedotti 24.8.2006 globaalista kumppanuudesta suomalaisen seurantateknologiaan erikoistuneen yhtiön, Geowellin, kanssa. Sopimuksen mukaan Benefonilla on yksinoikeus suunnitella ja valmistaa integroituja GPS/GSM -seurantalaitteita Geowellille. Benefon nimitti samalla Geowellin globaaliksi jakelijakseen tällaisten TWIG-brändättyjen tuotteiden erikoisversioiden osalta.

Yhtiö tiedotti 31.8.2006, että se on laajentanut sopimustaan Australiassa toimivan yhtiön, Locatrix Communicationsin, kanssa

kehittääkseen edelleen erilaisia Benefonin keskeisiin navigointi- ja paikannuspalveluihin perustuvia lisäpalveluja ja -ratkaisuja. Locatrix on mm. osallistunut Benefonin tarjoaman TWIGWORLD.COM paikannuspalvelun kehittämiseen.

Yhtiö ilmoitti 5.9.2006, että se on solminut lisenssisopimuksen Karputerin kanssa, joka on erikoistunut kehittyneisiin autossa käytettäviin tietokonejärjestelmiin.

Yhtiö järjesti toimintaansa uudelleen

Syyskuussa 2006 Yhtiön organisaatio uusittiin niin, että Yhtiön Salon toiminnot yhdistettiin yrityksille suunnattuun liiketoimintaan (B2B) keskittyväksi liiketoimintayksiköksi ja Isoon Britanniaan perustettiin kuluttajille suunnattuun liiketoimintaan (B2C) keskittyvä liiketoimintayksikkö tavoitteena yhtiön aseman rakentaminen yritysmarkkinoilla ja kokonaisuuden vahvistaminen kuluttajille suunnattujen navigointipalvelujen markkinoilla. Ratkaisuun liittyen yhteensä kuusi työntekijää irtisanottiin.

Yhtiön TWIG-tuotteiden toimitusten alkaminen viivästyi, vuoden tulostulokset päivitettiin ja lisärahoitus sopimus saatiin

Syyskuun lopulla Yhtiö tiedotti TWIG Discovery-tuotteen toimitusten alkamisen siirtymisestä lokakuulle 2006 johtuen massavalmistuksen aloittamisen viiveestä ja päivitti aiemmat tulostulostensa todeten samalla, että se ei voi tarkasti ennustaa vuoden viimeisen neljänneksen eikä koko vuoden tulosta.

Yhtiö ilmoitti samalla jäljempänä kohdassa 12. selostetun mukaan toteutuneesta uudesta yhteensä 7,35 Meuron suuruisesta rahoitusjärjestelystä.

Ensimmäisten TWIG-tuotteiden toimitukset käynnistyivät

Lokakuun lopulla Yhtiö ilmoitti aloittaneensa TWIG Discovery-tuotteen kaupalliset toimitukset jälleenmyyjille Suomessa.

Marraskuun alkupuolella Yhtiö ilmoitti aloittaneensa henkilöturvallisuuden ja omaisuuden suojauksen parantamiseen tarkoitetun TWIG Locator -paikantimen toimitukset Ruotsissa, Suomessa, Iso-Britanniassa, Sveitsissä, Ranskassa, Italiassa ja Australiassa.

Toimitusjohtaja vaihtui

Joulukuun puolivälissä Yhtiö ilmoitti, että toimitusjohtaja Jonathan Bate lähtee Yhtiöstä, ja että Yhtiön operatiivinen johtaja ja entinen toimitusjohtaja Tomi Raita ottaa hoitaakseen toimitusjohtajan tehtävät väliaikaisesti.

2. Olennaiset tapahtumat tilikauden päättymisen jälkeen

Rahoitussopimusta jatkettiin

Yhtiön 28.9.2006 julkistettua rahoitussopimusta jatkettiin tammikuussa jäljempänä kohdassa 12 selostetun mukaisesti.

Kiinan jakelusopimusta laajennettiin

Tammikuun puolivälissä Yhtiö ilmoitti laajennuksesta jakelusopimukseen China Potevion Capitel-ryhmän ja Lextelin kanssa kattamaan Benefonin navigointi- ja paikannustuotteiden myynnin, markkinoinnin ja jakelun asiakkaille.

Sopimuksen mukaisesti Lextel Group sitoutui tilaamaan 3.750.000 euron määräästä Benefonin mobiililaitteita. Tilaus on ehdollinen viranomaishyväksynnän saamiselle ja Benefon odottaa toimitusten alkavan vuoden 2007 kolmannen vuosineljänneksen aikana.

Benefon sai huomattavan TWIG Discovery-tilauksen

Benefon tiedotti 9.2.2006, että floridalainen Travel Safety Group on jättänyt yli 10 miljoonan USD:n suuruisen Benefonin TWIG Discovery-tuotteita koskevan tilauksen toimitettavaksi vuoden 2007 ensimmäisellä puoliskolla.

Benefon julkisti uustuotesuunnitelman vuodelle 2007

Benefon tiedotti 21.2.2007 kolmesta uudesta älypuhelimesta vuoden 2007 tuotevalikoimassaan. Uusi tuotteisto, johon kuuluu tuotteet TWIG Talisman, TWIG Totem ja TWIG Monolith, on pitkälle kehitetty valikoima yksilöllisiin tarpeisiin soveltuvia Wlan-ominaisuudella varustettuja 2,75G ja 3,5G -Windows-älypuhelimia.

Ensimmäisen uuden TWIG-laitteen odotetaan olevan saatavilla kesäkuusta 2007 lähtien ja muiden versioiden vuoden 2007 jälkimmäisen vuosipuoliskon aikana.

Benefon julkisti akvisitioaikkeen

Yhtiö tiedotti 5.3.2007, että se on solminut aiesopimuksen koskien hollantilaisen yhtiön GeoSolutions BV akvisiitiota. GeoSolutions kehittää paikkaperusteisten palvelujen tarjoamiseen tarvittavaa teknologiaa ja tuotteita käytettäväksi matkapuhelimissa ja Internettiin liittyvissä laitteissa. Start-up vaiheessa olevan yrityksen palveluksessa on 13 henkilöä, eikä sillä ollut merkittävää liikevaihtoa vuonna 2006. Benefon maksaa akvisiition kauppahinnan noin 6 miljoonaa euroa Yhtiön osakkeina. Benefonin perustettavan hollantilaisen tytäryhtiön kautta tapahtuvan transaktion toteutuminen on ehdollinen viranomaisten hyväksymiselle ja muille ratifiointiin liittyville yksityiskohdille, ja sen odotetaan tulevan valmiiksi huhtikuun loppuun mennessä.

3. Arvio ja tunnusluvut taloudellisesta asemasta ja tuloksesta

Yhtiön toiminta jatkui tappiollisena. Vakavaraisuus säilyi kuitenkin hyvänä ja maksuvalmiuskin tyydyttävinä tilivuoden aikana toteutuneiden pääosin oman pääoman ehtoisen rahoitusohjelman turvin.

Yhtiön taloudellista asemaa ja tulosta kuvaavat tunnusluvut:

Tilivuosi	2006	2005	2004
Liikevaihto (teuroa)	6959	7562	7033
Liikevoitto (teuroa)	-11543	-3398	-3890
Liikevoitto (% liikevaihdosta)	-166	-45	-55
Oman pääoman tuotto (%)	-286	n/a	n/a
Omavaraisuusaste (%)	61	-47	-4

4. Arvio todennäköisestä tulevasta kehityksestä

Navigointilaitteiden markkinanäkymät ovat edelleen lupaavat. Pelkästään Länsi-Euroopan markkinoilla ennustetaan tarvittavan yli 100 miljoonaa navigointilaitetta seuraavien viiden vuoden aikana (lähde: Canalys, elokuu 2006). Markkinoille on odotettavissa useita uusia kilpailijoita vuoden 2007 aikana, ja Yhtiö uskoo hintakilpailun kiristyvän. Toisaalta kasvavan tarjonnan uskotaan lisäävän asiakkaiden tietoisuutta GSM/GPS tuotteista ja sitä kautta kasvattavan navigointitoiminteella varustettujen matkapuhelimien kysyntää ja markkinapeittoa.

Alkaneen vuoden 2007 toimintaa on systemaattisesti pohjustettu vuoden 2006 aikana, jolloin Yhtiö on laajentanut myyntiorganisaatiotaan turvatakseen nykyisten tuotteiden myynnin suotuisan kehityksen ja lyhentääkseen uusien tuotteiden lanseeraukseen tarvittavaa aikaa. TWIG Discovery ja TWIG Locator on lanseerattu useassa Länsi-Euroopan maassa ja TWIG Discovery myös USA:ssa.

Painopisteet alkaneella vuodella ovat myyntivolyymien ja markkina-alueen kasvattaminen, ammattikäyttäjille suunnatun TWIG Discovery Pro-tuotteen lanseeraaminen sekä verkkopohjaisten sovellusten ja ratkaisujen tehokkaampi markkinointi.

Vuoden 2007 alkupuolella keskeisiä toimenpiteitä ovat toimitusten ja siihen liittyvien myynti- ja markkinointitoimenpiteiden käynnistäminen ja hoitaminen Euroopan ja USA:n markkinoilla, uusien asiakkuuksien hankkiminen lähinnä Euroopassa ja olevien asiakkuuksien kehittäminen USA:ssa.

TWIG Discoveryn myynnin käynnistymisen Kiinassa odotetaan tapahtuvan vuoden 2007 kolmannen neljänneksen aikana. Kiinassa markkinoitavat tuotteet brändätään yhdistetyllä "China Potevion Capitel"-tuotemerkillä. Capitel on Kiinan johtava matkapuhelinten myyjä ja China

Potevion on Kiinan erään suurimman valtio-omisteisen teleyhtiön divisioona.

Yhtiö pyrkii laajentamaan TWIG Locator-paikannuslaitteen toimituksia uusille käyttäjärühmille muun muassa turvasovelluksiin ja eläinpaikannukseen.

Uuden ammattikäyttöön tarkoitettun tuoteversion TWIG Discovery Pron suunnitellun markkinoilletulon toisen neljänneksen alussa uskotaan vahvistavan yrityksen markkina-asemaa B2B-markkinoilla.

Yhtiön erityinen painopiste vuoden 2007 aikana on markkina-aseman vahvistamiseen tarvittavien uusien tuotteiden markkinoilletuonti, joiden onnistuminen ajallisesti ja niistä saatavan uuden liikevaihdon suhteen vaikuttaa merkittävästi Yhtiön liikevaihdon ja tuloksen kehittymiseen kuluvalle tilikaudella 2007.

5. Arvio toiminnan merkittävimmistä riskeistä

Octagon Solutions Ltd:n johtama sijoittajaryhmä käyttää Benefonissa määräysvaltaa. Yhtiö luottaa siihen, että julkista yhtiötä koskeva sääntely ja tiedonantovelvollisuus, jota tukee corporate governance-suosituksen mahdollisimman laaja noudattaminen, ja ammattitaitoisen ja hyvämaineisen tilintarkastusyhteisön suorittama jatkuva tarkastustoiminta riittävät estämään määräysvallan väärinkäytökset.

Yhtiön liiketoimintaan, kilpailukykyyn ja toimialaan liittyy merkittäviä riskejä

Benefonin vallitsevan liiketoimintasuunnitelman toteutumisesta ennusteiden mukaisesti ei ole varmuutta. Kansainvälisille markkinoille laajentumisen tuo mukanaan riskejä, jotka saattavat lisätä kustannuksia ja hidastaa kasvuamme. Tulokseen vaikuttaa myös valuuttojen arvostusmuutokset. Matkapuhelinlaitteiden teknologia muuttuu nopeasti, eikä ole varmaa, että Yhtiö pystyy tarjoamaan kilpailukykyisiä tuotteita ja ratkaisuja. Tämä voi merkittävästi haitata liiketoimintaa ja siitä saatavaa tulosta. Yhtiö on pyrkimässä myös uusille liiketoimintalueille, missä epäonnistuminen voi myös haitata liiketoimintaa ja sen tulosta.

Yhtiön myynti ja tulos saattaa vaarantua myös, jos se ei pysty järjestämään valmistus- ja materiaalitoimea tehokkaasti, tai jos sen valmistamat tuotteet ja palveluratkaisut eivät täytä Yhtiön omia, viranomaisten ja asiakkaiden laatu-, turvallisuus- ja muita vaatimuksia, tai se ei pysty toimittamaan niitä sovitussa aikataulussa. Yhtiö on kehittämässä uusia tuotteita yhteistyössä useiden kumppanien kanssa. Jos nämä kumppanit eivät suoriudu velvoitteistaan, Yhtiö ei luultavasti pysty tuomaan markkinoille kyseisiä uusia tuotteita ja niihin liittyviä palveluratkaisuja ainakaan suunnitellussa aikataulussa. Yhtiö on riippuvainen alihankkijoista ja tavaratoimittajista sen tarvitsemien erinäisten komponenttien saamiseksi. Jos yksi tai useampi toimittaja ei onnistu täyttämään velvoitteitaan, Yhtiön kyky toimittaa sovittuun aikaan tuotteita ja palveluratkaisuja omille asiakkailleen saattaa vaarantua.

Jos Yhtiö ei pysty riittävästi suojaamaan aineettomia oikeuksia, sen kilpailuasema saattaa kärsiä. On myös mahdollista, että muut tahot nostavat Yhtiötä vastaan kanteita väitettyjen aineettomien oikeuksien loukkaamisen perusteella ja, jos ne menestyvät niissä, Yhtiö saattaa joutua maksamaan merkittäviä korvauksia. Yhtiön tiedottaman mukaan sillä on menossa Italiassa patenttijuttu, jossa Yhtiötä kohtaan esitetyt kaikki vaateet Yhtiö on jyrkästi torjunut.

Yhtiöllä on myös ilmeinen rahoitusriski, jos edellä kuvatut muut riskit toteutuvat laajasti.

Yhtiön tilinpäätös on laadittu jatkuvuuden periaatteen mukaisesti. Yhtiön liiketoimintasuunnitelma on laadittu olettaen, että yhtiön tulos ja kassavirta paranevat merkittävästi. Jos tulos ja kassavirta jäävät olennaisesti jälkeen suunnitellusta, Yhtiön rahoitussuunnitelma saattaa osoittautua riittämättömäksi aiheuttaen tarpeen hankkia lisärahoitusta.

Myös Yhtiön osakkeeseen liittyy riskejä. Vanhat osakeomistukset voivat dilutoitua Yhtiön mahdollisesti järjestämien uusien osakepääoman korotusten johdosta. Osakkeen alhainen likviditeetti voi rajoittaa osakkeenomistajan mahdollisuuksia käydä kauppaa Yhtiön osakkeilla. Myös osakkeen hinta voi vaihdella suurestikin riippuen markkinoiden nopeastikin vaihtuvista käsityksistä Yhtiön osakkeen arvosta, jotka käsitykset voivat liittyä Yhtiöön, sen toimialaan tai yleisiin kehityskulkuihin.

6. Selvitys T&K-toiminnan laajuudesta

Yhtiön tuotekehitystoiminnan laajuus tilivuonna suhteutettuna liikevaihtoon oli suuri johtuen meneillään olevista T&K-ohjelmista, joiden avulla Yhtiön on tarkoitus laajentaa liiketoimintaansa merkittävästi lähivuosien aikana. Yhtiöllä on omat T&K-yksiköt Salossa ja Windsorissa ja lisäksi sen alihankkijoilla on Yhtiölle työtä tekevät yksiköt Venäjällä, Kiinassa ja Australiassa. Tuotekehitysmenojen kehitys vuosina 2004-2006 oli seuraava:

Vuosi	T&K-menot		josta aktivoitu	
	teuroa	% lv:sta	teuroa	% lv:sta
2004	1325	18,8	0	0
2005	2726	36,0	0	0
2006	5510	79,2	4163	59,8

7. Investoinnit

Bruttoinvestoinnit tilikaudella olivat 4393 teuroa, josta määrästä tuotekehitysaktoivointeja oli 4163 teuroa ja muita investointeja 230 teuroa. Vuonna 2005 bruttoinvestoinnit olivat 40 teuroa ja vuonna 2004 101 teuroa.

8. Henkilöstö

Benefonin palveluksessa vuonna 2006 oli keskimäärin 82 henkilöä, joista enimmillään 29 henkilöä koskivat vuorolomautukset. Tilikauden päättymisen jälkeen 26.2.2007 sovittiin paikallisesti vuorolomautusten käyttämisestä myös vuonna 2007 tuotannon kapasiteettitilanteen mukaisesti. Keskimääräinen henkilöstöluvuksi vuonna 2005 oli 76 ja vuonna 2004 91.

9. Ympäristöasiat

Yhtiö siirtyi ns. ROHS-direktiivin mukaiseen lyijyttömään valmistusprosessin kesän 2006 aikana. Yhtiö maksaa tuotteistaan lakisääteisen kierrätysmaksun. Yhtiö on hoitanut poistettavan ja hävitettävän materiaalin kierrätyksen Jalopinta Ky:n kanssa tehdyllä sopimuksella. Kaiken kaikkiaan Yhtiön toiminnalla ei ole merkittäviä ympäristövaikutuksia.

10. Yhtiön organisaatio, johto ja tilintarkastajat

Yhtiön hallituksessa tilivuoden alussa oli neljä jäsentä ja tilivuoden lopussa viisi jäsentä. Hallituksen jäsenmäärää lisättiin 31.1.2006 pidetyssä ylimääräisessä yhtiökokouksessa. Hallituksen puheenjohtajana toimi Brian Katzen.

Yhtiön toimitusjohtajana tilivuonna 15.12.2006 asti toimi Jonathan Bate ja sen jälkeen Tomi Raita.

Yhtiön toiminta organisoitiin uudelleen syyskuussa 2006, jolloin Salon toiminnot yhdistettiin yhtiön yrityksille suunnattuun liiketoimintaan (B2B) keskittyväksi liiketoimintayksiköksi ja Isoon Britanniaan perustettiin kuluttajille suunnattuun liiketoimintaan (B2C) keskittyvä liiketoimintayksikkö.

Tilikausina 2004 ja 2005 Yhtiön varsinaisena tilintarkastajana on toiminut tilintarkastusyhteisö Ernst & Young Oy, päävastuullisena tilintarkastajana Tapio Ali-Tolppa, KHT, sekä varatilintarkastajana Veikko Soinio KHT. Tilikaudella 2006 Yhtiön varsinaisena tilintarkastajana toimi edelleen tilintarkastusyhteisö Ernst & Young Oy mutta päävastuullisena tilintarkastajana Erkka Talvinko, KHT. Varatilintarkastajana toimi edelleen Veikko Soinio KHT.

Tapio Ali-Tolppa on toiminut Yhtiön varsinaisena tilintarkastajana vuodet 1996-1999 ja jälleen alkaen vuodesta 2001 toukokuuhun 2006 saakka, jolloin Erkka Talvinko, KHT, valittiin Ernst & Young Oy:n päävastuulliseksi tilintarkastajaksi. Soinio on toiminut Yhtiön varsinaisena tilintarkastajana vuodesta 1997 alkaen, kunnes siirtyi Yhtiön varatilintarkastajaksi 21.5.2003 alkaen, josta alkaen Yhtiön varsinaisten tilintarkastajien luvuksi on päätetty yksi.

11. Rakennejärjestelyt

Yhtiö käynnisti tilivuoden jälkipuoliskolla prosessin ranskalaisen kokonaan omistetun tytäryhtiön Ismap S.A. omaisuusserien liittämiseksi emoyhtiöön, minkä jälkeen Ismap S.A. on tarkoitus purkaa. Prosessi on tarkoitus saada päätökseen vuoden 2007 alkupuoliskolla, ja sillä ei ole olennaista vaikutusta Yhtiön tilinpäätökseen.

Tilikauden päättymisen jälkeen 5.3.2007 Yhtiö tiedotti edellä kohdassa 2. selostetusta akvisitioaikaista Hollanissa, joka on tarkoitus toteuttaa Yhtiölle perustettavan hollantilaisen tytäryhtiön kautta.

12. Rahoitusjärjestelyt

Edellä kohdassa 1. mainitun suunnatun osakeannin lisäksi yhtiön taloutta vahvistettiin 28.9.2006 tiedotetulla uudella rahoitussuunnitelmalla, joka käsitti osakemerkintöjä, vaihtovelkakirjalainoja ja optio-oikeuksia yhteensä 7,35 miljoonalla eurolla. Rahoitus jakautui viiteen osaan. Tämän rahoituspaketin toteutumisen myötä Yhtiön osakkeiden lukumäärä voi nousta enintään 38.786.905 osakkeella, jolloin hallituksen voimassaoleva osakeantivaltuus vähenee vastaavasti. Osakeanneilla nostetun rahoituksen kokonaismäärä oli 4.400.000 euroa ja lainoina saatiin 2.950.000 euroa. Rahoitus saatiin yhtiöiltä Octagon Solutions Ltd, Ashland Partners LP ja Luben Limited.

Ensimmäinen erä nostettiin 5.10.2006, jolloin yhtiön hallitus päätti tarjota enintään 5.523.810 uutta sijoitussarjan osaketta ja 290.000,00 euron määräisen vaihtovelkakirjalainan yhtiöiden Octagon Solutions Ltd. ja Ashland Partners LP merkittäväksi. Kyseisistä osakkeista 2.714.286 tarjottiin Octagon Solutions -yhtiön ja 2.809.524 Ashland Partners -yhtiön merkittäväksi. Vaihtovelkakirjalainasta 142.500,00 euron määrän merkitsi Octagon Solutions ja 147.500,00 euron määrän Ashland Partners.

Toinen erä nostettiin 24.10.2006, jolloin yhtiön hallitus päätti tarjota enintään 5.714.286 uutta sijoitussarjan osaketta ja 300.000,00 euron määräisen vaihtovelkakirjalainan yhtiöiden Ashland Partners LP ja Luben Limited merkittäväksi. Kyseisistä osakkeista 1.484.952 tarjottiin Ashland Partners-yhtiön ja 4.229.334 Luben Limited-yhtiön merkittäväksi. Vaihtovelkakirjalainasta 77.960,00 euron määrän merkitsi Ashland Partners ja 222.040,00 euron määrän Luben Limited.

Kolmas erä päätettiin nostaa 7.11.2006, jolloin yhtiön hallitus päätti tarjota enintään 5.523.810 uutta sijoitussarjan osaketta ja 290.000,00 euron määräisen vaihtovelkakirjalainan Luben Limited -yhtiön merkittäväksi.

Neljäs erä päätettiin nostaa 27.11.2006, jolloin Yhtiön hallitus päätti ottaa Luben Limitediltä pääomaltaan 1.450.000 euron määräisen korottoman lainan, joka maksetaan takaisin vuosina 2009-2012, sekä lainan ottamiseen liittyen tarjota Luben Limitedin merkittäväksi maksutta 2.175.000 optio-oikeutta sarjaa 2006A. Kukin optio-oikeus oikeuttaa merkitsemään yhden uuden sijoitussarjan osakkeen 0,10 euron osakekohtaiseen merkintähintaan.

Viides erä päätettiin nostaa 15.12.2006, jolloin Yhtiön hallitus päätti ottaa Luben Limitediltä yhteensä 1.500.000 euron suuruisen korottoman lainan, joka erääntyy maksettavaksi vuosina 2009-2012, ja lainan ottamiseen liittyen tarjota Luben Limitedin merkittäväksi maksutta 2.250.000 optio-oikeutta sarjaa 2006B. Kukin optio-oikeus oikeuttaa merkitsemään yhden uuden sijoitussarjan osakkeen 0,10 euron osakekohtaiseen merkintähintaan.

Edellisen lisäksi tilikauden päättymisen jälkeen Yhtiö ilmoitti 12.1.2007, että Yhtiö ja Octagon Solutions Limited ovat sopineet tahojen välisen 28.9.2006 julkistetun rahoitussitoumuksen jatkamisesta kattamaan myös erikseen sovitun lisärahoituksen, ja että Yhtiön hallitus on päättänyt tämän mukaisesti nostaa kuudennen erän jatkettun rahoitussitoumuksen mukaisesta rahoituksesta. Päätöksellä hallitus suuntasi osakkeita ja vaihtovelkakirjalainaa yhteensä 400.000 euron määrästä Ashland Partners LP:lle. Uusien sijoitussarjan osakkeiden enimmäismäärä oli 1.666.667 ja merkintähinta 0,21 euroa osakkeelta. Vaihtovelkakirjan pääoman määrä on 50.000 euroa ja sillä 0,09 euron osakemerkintähinnalla merkittävien osakkeiden enimmäismäärä on 555.556.

Rahoitusohjelman jatkon mahdollistamiseksi Yhtiön 1.2.2007 kokoontunut ylimääräinen yhtiökokous valtuutti Yhtiön hallituksen päättämään osakepääoman korottamisesta enintään 526.832,71 eurolla ja uusien sijoitussarjan osakkeiden, optio-oikeuksien tai osakeyhtiölain 10 luvun 1 pykälän 2 momentin mukaisten erityisten oikeuksien antamisesta yhdessä tai useammassa erässä siten, että annettavien uusien sijoitussarjan osakkeiden määrä on enintään 52.683.271.

Yhtiö tiedotti 26.2.2007, että Yhtiön hallitus on päättänyt muuttaa Luben Limitediltä 22.11.2006 ja 15.12.2006 saadut kaksi lainaa, joiden yhteenlaskettu pääoma edellä kohdassa 1 selostetun mukaan on 2,950,000 euroa, vaihtovelkakirjalainoiksi niin, että kukin 0.14 euron (ei tarkka arvo) määrä lainaa oikeuttaa merkitsemään yhden uuden Yhtiön S-sarjan osakkeen 31.12.2012 asti. Lainan nojalla merkittävien osakkeiden enimmäismäärä on 21,071,429. Luben Limited on hyväksynyt muutoksen. Lainaehtojen muuttamisen perusteena on mahdollistaa Yhtiölle meneillään olevan rahoitussuunnitelman jatkaminen tarpeen mukaan ja samalla pitää sen pääomarakenne tasapainossa.

Benefon ilmoitti samalla, että se on päättänyt nostaa seitsemännen osan jatkettun rahoitussopimuksen mukaisesta rahoituksesta. Yhtiön hallitus on päättänyt suunnata Villiers Securities Limited-yhtiölle osakkeita ja vaihtovelkakirjalainaa yhteensä 1,400,000 eurolla. Merkittäväksi tarjottujen osakkeiden enimmäismäärä on 5,104,167 ja niiden merkintähinta on 0.21 euros per osake. Vaihtovelkakirjalainan pääoma on 328.125 euroa ja jokainen 0.05 euron määrä lainapääomaa oikeuttaa merkitsemään yhden uuden Yhtiön S-sarjan osakkeen. Lainan nojalla merkittävien osakkeiden enimmäismäärä on 6,562,500.

13. Pääomalainat

Tilikauden alkaessa Yhtiöllä oli pääomalainoja yhteensä 3300 teuroa. Koko tällä määrällä merkittiin osakkeita edellä kohdassa 1 selostetussa osakeannissa, joten pääomalainaa ei enää ollut tilikauden päättyessä.

14. Vaihtovelkakirjalainat

Yhtiön 26.2.2004 pidetty ylimääräinen yhtiökokous päätti pääomanehtoisesta 1.130.440,73 euron määräisestä vaihtovelkakirjalainasta Benefon 2004A, jonka merkitsivät yhteensä kahdeksan Octagon Solutions Ltd.:n johtaman sijoittajaryhmän sijoittajaa ja yhteensä kuusi Yhtiön johtoon tai asiakaskuntaan kuuluvaa yksityissijoittajaa. Vaihtovelkakirjalaina voidaan vaihtaa 1.6.2004-31.12.2008 välisenä aikana yhteensä enintään 113.044.073 Yhtiön uuteen kirjanpidolliselta vasta-arvoltaan 0,01 euron määräiseen sijoitussarjan osakkeeseen BNFSV.

Vaihtovelkakirjalainasta Benefon 2004A on tähän mennessä vaihdettu 175.502,69 suuruinen määrä yhteensä 17.550.269 Yhtiön uuteen sijoitussarjan osakkeeseen. Jäljellä oleva laina yhteensä 954.938,04 euroa voidaan 31.12.2008 asti vaihtaa yhteensä enintään 95.493.804 Yhtiön uuteen sijoitussarjan osakkeeseen. Lainan osakkeiksi vaihtamaton osa maksetaan lainan ehtojen mukaan takaisin vuosina 2005-2008 neljässä erässä vuosittain kesäkuun 30 päivänä edellyttäen, että osakeyhtiölain pääomalainan takaisinmaksua koskevat ehdot täyttyvät. Tähän asti lainaa ei ole lyhennetty. Lainalle maksetaan kiinteä 4% vuotuinen korko vuosittain kesäkuun 30 päivänä edellyttäen, että osakeyhtiölain pääomalainan koron maksua koskevat ehdot täyttyvät. Tähän asti korkoa ei ole maksettu.

Yhtiön 24.5.2006 pidetyn varsinaisen yhtiökokouksen sille antamalla valtuutuksella Yhtiön hallitus päätti tehdä Octagon Solutions Limitedin kanssa Financing Agreementin. Sopimuksen ehtojen mukaisesti Yhtiön hallitus voi nostaa enintään 7,35 miljoonaa euroa rahoituksena, joka koostuu osakeanneista, vaihtovelkakirjalainoista ja optioista. Osana sopimusta Yhtiö on laskenut liikkeelle vaihtovelkakirjalainat Benefon 2006A, Benefon 2006B ja Benefon 2006C yhteensä enintään 880.000 euroa. Vaihtovelkakirjalainat voidaan vaihtaa enintään 17.600.000 uuteen Yhtiön sijoitus sarjan osakkeeseen 31.12.2012 mennessä. Lainoille maksetaan kiinteää kahden (2) prosentin vuosittaista korkoa. Lainan pääoma ja erääntyneet korot maksetaan takaisin neljässä saman suuruudessa erässä vuosina 2009-2012 vuosittain kesäkuun 30. päivänä, lukuun ottamatta lainoja, joilla on merkitty osakkeita.

Yhtiön hallitus päätti 5.10.2006 laskea liikkeelle vaihtovelkakirjalainan Benefon 2006A, pääomaltaan enintään 290.000 euroa, jonka merkitsivät Octagon Solutions Limited ja Ashland Partners LP. Laina voidaan vaihtaa 31.12.2012 asti yhteensä enintään 5.800.000 uuteen Yhtiön sijoitussarjan osakkeeseen, ja koko laina on vaihdettu osakkeisiin.

Yhtiön hallitus päätti 24.10.2006 laskea liikkeelle vaihtovelkakirjalainan Benefon 2006B, pääomaltaan enintään 300.000 euroa, jonka merkitsivät Luben Limited ja Ashland Partners LP. Laina voidaan vaihtaa 31.12.2012 asti yhteensä enintään 6.000.000 uuteen Yhtiön sijoitussarjan osakkeeseen. Koko laina on vaihdettu osakkeisiin.

Yhtiön hallitus päätti 7.11.2006 laskea liikkeelle vaihtovelkakirjalainan Benefon 2006C, pääomaltaan enintään 290.000 euroa, jonka merkitsi Luben Limited. Laina voidaan vaihtaa 31.12.2012

asti yhteensä enintään 5.800.000 uuteen Yhtiön sijoitussarjan osakkeeseen. Koko laina on vaihdettu osakkeisiin.

Yhtiön hallitus päätti 12.1.2007 laskea liikkeelle vaihtovelkakirjalainan Benefon 2007A, pääomaltaan enintään 50.000 euroa, jonka merkitsi Ashland Partners. Lainaa voidaan vaihtaa 31.12.2012 asti yhteensä enintään 555.556:een uuteen Yhtiön sijoitussarjan osakkeeseen. Koko lainaa ollaan vaihtamassa osakkeisiin.

15. Optio-oikeudet

Yhtiöllä on seuraavat päätetyt optio-oikeudet:

Optio-oikeudet Benefon 2004A

Optiopäätös:	YYK 26.2.2004, rekisteröity 16.12.2004
Optioiden määrä:	39.597.988 kpl
Arvo-osuusjärjestelmässä:	23.9.2005 alkaen
Merkitsijä:	Optiot merkitty säilytykseen Octagon Capital Limited'in toimesta
Optioita annettu:	Hallituksen päätöksillä annettu yhteensä 35 taholle yhteensä 35.800.000 optiota.
Optioita antamatta:	3.797.988 kpl
Osakemerkintäaika:	1.12.2004-31.12.2009
Osakemerkintähinta:	0.14 euroa per osake
Merkitty osakkeita:	3.100.000 kpl

Optio-oikeudet Benefon 2005A

Optiopäätös:	YYK 5.9.2005, rekisteröity 8.9.2005
Optioiden määrä:	1.500.000 kpl
Arvo-osuusjärjestelmässä:	15.2.2007 alkaen
Merkitsijä:	Tomi Raita
Osakemerkintäaika:	15.12.2008-31.12.2012
Osakemerkintähinta:	0,10 euroa per osake
Merkitty osakkeita:	Ei ole

Optio-oikeudet Benefon 2005B

Optiopäätös:	YYK 5.9.2005, rekisteröity 19.10.2005
Optioiden määrä:	20.000.000 kpl, jotka jaettu neljään luokkaan:
	A: 3.000.000 kpl
	B: 5.000.000 kpl
	C: 7.000.000 kpl
	D: 5.000.000 kpl
Arvo-osuusjärjestelmässä:	2.5.2006 alkaen
Merkitsijä:	Optiot merkitty säilytykseen Octagon Capital Limited'in toimesta
Osakemerkintäaika:	15.8.2007-31.12.2012

Osakemerkintähinta:	A: 0,4250 euroa
	B: 0,5100 euroa
	C: 0,6800 euroa
	D: 1,0200 euroa
Merkitty osakkeita:	Ei ole

Optio-oikeudet Benefon 2006A

Optiopäätös:	Hallitus VYK:n 24.5.2006 valtuutuksella, rekisteröity 17.11.2006
Optioiden määrä:	2.175.000 kpl
Arvo-osuusjärjestelmässä:	Ei ole
Merkitsijä:	Luben Limited
Osakemerkintäaika:	2.1.2007-31.12.2012
Osakemerkintähinta:	0,10 euroa osakkeelta
Merkitty osakkeita:	Ei ole

Optio-oikeudet Benefon 2006B

Optiopäätös:	Hallitus VYK:n 24.5.2006 valtuutuksella, rekisteröity 17.11.2006
Optioiden määrä:	2.250.000 kpl
Arvo-osuusjärjestelmässä:	Ei ole
Merkitsijä:	Luben Limited
Osakemerkintäaika:	2.1.2007-31.12.2012
Osakemerkintähinta:	0,10 euroa osakkeelta
Merkitty osakkeita:	Ei ole

Myönnettyistä optioista on kirjattu optiokuluja 3000 teuroa vuonna 2006 ja 258 teuroa vuonna 2005. Vuosina 2007-2009 tullaan näistä myönnettyistä optioista kirjaamaan optiokuluja yhteensä 424 teuroa.

16. Yhtiön osakkeet ja osakkaat

Yhtiöjärjestyksen 5 § mukaan Yhtiön osakkeet jakautuvat kantaosakkeisiin ja sijoitusosakkeisiin. Kaikki kantaosakkeet on vuonna 2004 muunnettu sijoitusosakkeiksi. Yhtiöjärjestyksen 6§ mukaan uusmerkinnässä ja rahastoannissa voidaan antaa ainoastaan sijoitusosakkeita. Näin ollen yhtiössä voi olla vain sijoitusosakkeita joita ei voi enää muuntaa takaisin kantaosakkeiksi. Yhtiön sijoitusosakkeen omistaja voi äänestää yhtiökokouksessa yhdellä äänellä per osake. Osakkeisiin ei liity osakeyhtiölain ja Helsingin pörssin määräyksistä poikkeavia erityisiä oikeuksia, etuoikeuksia tai rajoituksia. Mainittujen Yhtiöjärjestyksen 5§ ja 6§ määräysten johdosta myös yhtiöjärjestyksen 17 § mukainen kantaosakkeita koskeva lunastuslauseke on merkityksetön. Osakkeella ei ole nimellisarvoa, ja sen kirjanpidollinen vasta-arvo on 0,01 euroa.

Benefon Oyj:n Helsingin pörssin (OMX The Nordic Exchange) Small Cap-listalla noteeratut sijoitusosakkeet (BNFSV) on laskettu liikkeeseen arvo-osuusjärjestelmässä. Arvo-osuusrekisteriä pitää yllä Suomen

Arvopaperikeskus, osoite PL 110, FIN-00131 Helsinki. Osakkeen ISIN-koodi on FI 0009004204.

Yhtiö ei ole laskenut liikkeeseen osakkeita, joita ei lasketa omaan pääomaan. Yhtiöllä tai sen tytäryhtiöillä ei ole näiden hallussa olevia tai näiden lukuun hallinnoituja Yhtiön osakkeita

Yhtiön sijoitussarjan osakkeiden BNFSV lukumäärä oli 31.12.2006 263.416.356 kpl, jotka kaikki ovat täysin maksettuja. Liikkeessä olevien osakkeiden lukumäärä tilikauden 2006 alussa oli 131.254.046 kpl.

Yhtiön suurimmat osakkaat yhtiössä 31.12.2006 olleen tiedon mukaan:

Osakas	Osakkeiden määrä	Osuus äänistä %
Nordea Pankki Suomi Oyj (hallintarekisteriosakkeita, joihin sisältyy Yhtiön tiedon mukaan OYL:n mukaan laskettuja lähipiirin osakeomistuksia seuraavasti: Octagon Solutions Ltd. Luben Limited Ashland Partners Cercle Investment Ltd. AWM Holdings Inc. Darkrose Investment Ltd. Tällöin muita hallintarekisteröityjä osakkeita on yhteensä)	154.321.752 (48.460.500) (19.993.944). (11.869.454) (10.362.673) (7.268.690) (2.907.476) (53.459.015)	61.6 % (19.4 %) (8.0 %) (4.7 %) (4.1 %) (2.9 %) (1.2 %) (21.4 %)
Jonninen Henry	8.087.057	3.2 %
Halyard Oy + Jorma Nieminen	6.621.251	2.6 %
Solidium Oy	4.667.584	1.9 %
(Halyard Oy)	(4.126.444)	(1.6 %)
<u>Yli 1 % omistuksia yhteensä</u>	<u>120.238.629</u>	<u>48.0 %</u>
<u>Hallituksen jäsenten ja toimitusjohtajan omistamat tai hallitsevat osakkeet yhteensä</u>	50.163.064	19.0 %
<u>OYL:n mukaisen lähipiirin omistukset yhteensä</u>	<u>121.941.193</u>	<u>48.7 %</u>
Yhtiön koko osakemäärä	250.325.556	100.00 %

17. Hallituksella oleva antivaltuutus

Yhtiön 1.2.2007 pidetty ylimääräinen yhtiökokous päätti hallituksen ehdotuksen mukaan peruuttaa hallitukselle 24.5.2006 annetun valtuutuksen ja valtuuttaa hallituksen vuoden kuluessa valtuutuksen

nyöntävästä yhtiökokouksesta lukien päättämään osakepääoman korottamisesta enintään 526.832,71 eurolla ja uusien sijoitussarjan osakkeiden, optio-oikeuksien tai osakeyhtiölain 10 luvun 1 pykälän 2 momentin mukaisten erityisten oikeuksien antamisesta yhdessä tai useammassa erässä siten, että annettavien uusien sijoitussarjan osakkeiden määrä on enintään 52.683.271. Valtuutus sisältää oikeuden poiketa osakkeenomistajien merkintäetuoikeudesta sekä hyväksyä osakkeiden, optio-oikeuksien tai erityisien oikeuksien maksu kuittaamalla, apporttina tai muutoin erityisin ehdoin. Hallituksella on oikeus päättää liikkeeseenlaskujen ehdoista kaikilta muilta osin.

18. Hallituksen esitys voittoa koskeviksi toimenpiteiksi

Hallitus ehdottaa yhtiökokoukselle, että osinkoa ei jaeta, ja että tilikauden tappio kirjataan edellisten tilikausien tulostilille.


Huom.

Yhtiön tilinpäätöksen liitetiedoissa on yksityiskohtaisempaa lisäinformaatiota tilivuoden 2006 toiminnasta.

Salossa 30.3.2007




Brian Katzen
Hallituksen puheenjohtaja




Jeffrey Crevoiserat
Hallituksen jäsen



Philip Parker
Hallituksen jäsen



Juha Kiikeri
Hallituksen jäsen



David Francis
Hallituksen jäsen



Tomi Raita
toimitusjohtaja

KONSERNIN TULOSLASKELMA

1000 EUR	Liitetieto	1.1.-31.12.2006	1.1.-31.12.2005
Liikevaihto	3	6959	7562
Liiketoiminnan muut tuotot	5	25	85
Valmiiden ja keskeneräisten tuotteiden varastojen muutos		2625	-41
Valmistus omaan käyttöön		0	0
Aineiden ja tarvikkeiden käyttö		-7190	-4187
Henkilöstökulut	8	-4915	-3247
Poistot	7	-563	-185
Arvonalentumiset	7	-872	0
Liiketoiminnan muut kulut	6	-11775	-3385
Aktivoidut tuotekehitysmenot	9	<u>4163</u>	<u>0</u>
Liikevoitto		-11543	-3398
Rahoitustuotot	10	145	1630
Rahoituskulut	11	<u>-162</u>	<u>-1423</u>
Voitto ennen veroja		-11560	-3191
Tuloverot	12	<u>0</u>	<u>0</u>
Tilikauden voitto		-11560	-3191
Tulos/osake, euroa	13		
Laimentamaton osakekohtainen tulos		-0,05	-0,03

Osakekohtaista tulosta laskettaessa ei ole huomioitu velkasaneerauksesta johtuneita velkaleikkauksia ja lisämaksuosuuksia.
Laimennusvaikutuksella oikaistua osakekohtaista tulosta ei ole laskettu, koska laimennusvaikutus parantaisi tunnuslukua.

KONSERNITASE

1000 EUR	Liitetieto	31.12.2006	31.12.2005
VARAT			
Pitkäaikaiset varat			
Aineelliset käyttöomaisuushyödykkeet	14	244	132
Kehittämismenot	15	2841	0
Muut aineettomat hyödykkeet	15	32	27
Muut rahoitusvarat	16	61	61
Laskennalliset verosaamiset	17	0	0
		<u>3178</u>	<u>220</u>
Lyhytaikaiset varat			
Vaihto-omaisuus	18	6194	1282
Myyntisaamiset ja muut saamiset	19	4585	1566
Ennakkomaksut		898	569
Rahavarat	20	2542	1337
		<u>14219</u>	<u>4754</u>
Varat yhteensä		17397	4974
OMA PÄÄOMA JA VELAT			
Oma pääoma			
Osakepääoma	21	2634	1313
Osakeanti		400	0
Ylikurssirahasto	21	15936	1211
Sijoitetun vapaan oman pääoman rahasto	21	4866	0
Kertyneet voittovarot		<u>-13415</u>	<u>-4855</u>
Oma pääoma yhteensä		10421	-2331
Pitkäaikaiset velat			
Laskennalliset verovelat	17	0	0
Korolliset velat	24,25	2319	985
		<u>2319</u>	<u>985</u>
Lyhytaikaiset velat			
Ostovelat ja muut velat	26	4500	1516
Varaukset	23	157	47
Lyhytaikaiset korolliset velat	24,25	0	4757
		<u>4657</u>	<u>6320</u>
Velat yhteensä		6976	7305
Oma pääoma ja velat yhteensä		17397	4974

KONSERNIN RAHAVIRTALASKELMA

1000 EUR	Liitetieto	1.1.-31.12.2006	1.1.-31.12.2005
Liiketoiminnan rahavirrat			
Tilikauden voitto		-11560	-3191
Oikaisut	28	4391	-764
Käyttöpääoman muutokset:			
Myynti- ja muiden saamisten muutos		-3343	-1211
Vaihto-omaisuuden muutos		-4912	1024
Ostovelkojen ja muiden velkojen muutos		2540	-142
Benecap tuotekehityslisenssiointisopimus		0	1300
Maksetut korot		-62	-44
Saadut korot		140	14
Liiketoiminnan nettorahavirta		-12806	-3014
Investointien nettorahavirta		-4393	-40
Rahoituksen rahavirrat			
Osakeanneista saadut maksut		16476	434
Osakeantien transaktiomenot		-1022	-9
Lainojen nostot, oman pääoman osuus		1225	313
Lainojen nostot, vieraan pääoman osuus		1725	2637
Saneerausvelkojen maksut		0	-357
Rahoituksen nettorahavirta		18404	3018
Rahavarojen muutos		1205	-36
Rahavarat tilikauden alussa		1337	1373
Rahavarat tilikauden lopussa	20	2542	1337

LASKELMA KONSERNIN OMAN PÄÄOMAN MUUTOKSISTA

	Osake- pääoma (1000eur)	Osake- anti (1000eur)	Ylikurssi- rahasto (1000eur)	Sij. Vapaan oman po:n rahasto (1000eur)	Kertyneet voitto- varat (1000eur)	Yhteensä (1000eur)
Oma pääoma 31.12.2004	1278	4	26034	0	-27500	-184
Uusmerkinnät	35	-4	403	0	0	434
Edellisten vuosien tappioiden kattaminen	0	0	-25577	0	25577	0
Osakeantien kulut	0	0	-9	0	0	-9
Osakeoptiot avainhenkilöille ja yhteistyökumppaneille	0	0	0	0	258	258
Veloista erotetut oman pääoman komponentit	0	0	360	0	0	360
Tilikauden tulos	0	0	0	0	-3190	-3190
Oma pääoma 31.12.2005	1313	0	1211	0	-4855	-2331
Uusmerkinnät rahana	723	400	11120	3352	0	15595
Uusmerkinnät, kuitattu pääomalainoista ja ostovelosta	227	0	4407	0	0	4634
Vaihto osakkeiksi, vaihtovelkakirjalainat	371	0	425	704	0	1500
Osakeantien kulut	0	0	-1227	-415	0	-1642
Osakeoptiot avainhenkilöille ja yhteistyökumppaneille	0	0	0	0	3000	3000
Veloista erotetut oman pääoman komponentit	0	0	0	1225	0	1225
Tilikauden tulos	0	0	0	0	-11560	-11560
Oma pääoma 31.12.2006	2634	400	15936	4866	-13415	10421

KONSERNITILINPÄÄTÖKSEN LIITETIEDOT

- 1 Yrityksen perustiedot
- 2 Tilinpäätöksen laadintaperiaatteet
- 3 Segmentti-informaatio
- 4 Yritysosot
- 5 Liiketoiminnan muut tuotot
- 6 Liiketoiminnan muut kulut
- 7 Poistot ja arvonalentumiset
- 8 Henkilöstökulut
- 9 Tutkimus- ja kehittämismenot
- 10 Rahoitustuotot
- 11 Rahoituskulut
- 12 Tuloverot
- 13 Osakekohtainen tulos
- 14 Aineelliset käyttöomaisuushyödykkeet
- 15 Aineettomat hyödykkeet
- 16 Muut rahoitusvarat
- 17 Laskennalliset verosaamiset ja -velat
- 18 Vaihto-omaisuus
- 19 Myyntisaamiset ja muut saamiset
- 20 Rahavarat
- 21 Oma pääoma
- 22 Optio-oikeudet
- 23 Varaukset
- 24 Velat joilla on nimelliskorko
- 25 Velat joilla ei ole nimelliskorkoa
- 26 Muut velat
- 27 Rahoitusriskien hallinta
- 28 Liiketoiminnan rahavirtojen oikaisut
- 29 Vakuudet ja vastuusitoumukset
- 30 Lähipiiritapahtumat
- 31 Johdon harkintaa ja arvioita sisältävät tase-erät
- 32 Tilinpäätöspäivän jälkeiset tapahtumat
- 33 Viiden vuoden lukusarjat
- 34 Osakkeenomistuksen jakauma ja tiedot osakkeenomistajista

1. YRITYKSEN PERUSTIEDOT

Konserni on henkilökohtaiseen ja ammattikäyttöön tarkoitettujen navigointituotteiden sekä navigoinnin, seurannan ja paikannuksen mobiililaitteiden kautta mahdollistavien palvelujen toimittaja. Konserni myy tuotteitaan yli 30 maassa.

Konsernin emoyhtiö on Benefon Oyj. Yhtiön rekisteröity kotipaikka on Salo, Suomi, ja toimipaikan käyntiosoite on Meriniitynkatu 11, 24100 Salo ja postiosoite PL 84, 24101 Salo. Jäljennös konsernitilinpäätöksestä on saatavissa internet-osoitteesta www.benefon.com tai emoyhtiön pääkonttorista osoitteesta Meriniitynkatu 11, 24100 Salo. Hallitus on hyväksynyt tämän konsernitilinpäätöksen julkistettavaksi 30. maaliskuuta 2007.

2. TILINPÄÄTÖKSEN LAADINTAPERIAATTEET

Laatimisperusta:

Konsernitilinpäätös on laadittu kansainvälisten tilinpäätösstandardien (International Financial Reporting Standards) mukaisesti ja sitä laadittaessa on noudatettu 31.12.2006 voimassa olevia IAS- ja IFRS-standardeja sekä SIC- ja IFRIC-tulkintoja sellaisina kuin EU on ne hyväksynyt. Konsernitilinpäätöksen liitetiedot ovat myös suomalaisen kirjanpito- ja yhteisöläinsäädännön mukaiset.

Konsernitilinpäätös on laadittu alkuperäisiin hankintamenoihin perustuen lukuun ottamatta myytävissä olevia rahoitusvaroja ja käypään arvoon tulosvaikutteisesti kirjattavia rahoitusvaroja ja -velkoja. Osakeperusteiset maksut on arvostettu käypään arvoon niiden myöntämishetkellä. Tilinpäätöstiedot esitetään tuhansina euroina.

Tilinpäätöksen laatiminen IFRS-standardien mukaisesti edellyttää johdolta tiettyjen arvioiden tekemistä ja harkintaa laatimisperiaatteiden soveltamisessa.

Johdon arviot ovat vaikuttaneet mm. varojen ja velkojen sekä kulujen määriin raportointikaudella. Arviot perustuvat johdon tämänhetkiseen parhaaseen näkemykseen, mutta on mahdollista että toteutumat poikkeavat tilinpäätöksessä käytetyistä arvioista.

Konsernitilinpäätös on laadittu jatkuvuuden periaatetta (going concern) noudattaen. Jatkuvuuden periaate perustuu hallituksen vahvistamaan liiketoimintasuunnitelmaan ja rahoitussuunnitelmaan sekä arvioon rahoitusvarojen riittävydestä. Suurimmat riskit liittyvät uusien tuotteiden markkinoilletuloajankohtaan ja niiden markkinoilla saamaan vastaanottoon. Toteutuessaan nämä rasittavat yhtiön rahoitusasemaa ja voivat vaarantaa yhtiön toiminnan jatkon.

Laatimisperiaatteet:

2.1. Konsolidointiperiaatteet:

Konsernitilinpäätökseen sisältyvät emoyritys Benefon Oyj sekä täysin omistetut tytäryhtiöt Ismap S.A. ja vuonna 2005 aloittanut Benefon UK Ltd.

Konsernin sisäinen osakkeenomistus on eliminoitu hankintamenomenetelmällä.

Konsernin sisäiset liiketapahtumat sekä keskinäiset saamiset ja velat on eliminoitu.

2.2. Valuuttamääräiset tapahtumat:

Konsernitilinpäätös on esitetty euroina, joka on toiminta- ja esittämisvaluutta.

Ulkomaan rahan määräiset liiketapahtumat on muunnettu euroiksi käyttäen tapahtumapäivän kurssia ja saamiset ja velat käyttäen tilinpäätöspäivän kursseja.

2.3. Aineelliset käyttöomaisuushyödykkeet:

Aineelliset käyttöomaisuushyödykkeet on arvostettu kertyneillä poistoilla ja arvonalentumisilla vähennettyyn alkuperäiseen hankintamenuon.

Hyödykkeistä tehdään tasapoistot arvioidun taloudellisen vaikutusajan kuluessa, joka on koneiden ja kaluston osalta ollut 5 vuotta. Hyödykkeiden jäännösarvo ja taloudellinen vaikutusaika tarkistetaan jokaisessa tilinpäätöksessä ja oikaistaan tarvittaessa.

Käyttöomaisuushyödykkeiden käytöstä poistamisesta ja luovutuksista syntyvät myyntivoitot ja -tappiot sisältyvät joko liiketoiminnan muihin tuottoihin tai kuluihin.

2.4. Julkiset avustukset

Saadut julkiset avustukset kohdistuvat kuluihin eikä niitä ole netotettu käyttöomaisuushankintoja vastaan. Katso liitetieto 5 Liiketoiminnan muut tuotot.

2.5. Aineettomat hyödykkeet:

Liikearvoksi kirjataan hankintamenuon se osa, joka ylittää konsernin osuuden hankitun yksikön käypään arvoon hankitusta nettovarallisuudesta hankinta-ajankohtana.

Liikearvoista ei kirjata säännönmukaisia poistoja, vaan ne testataan vuosittain mahdollisen arvonalentumisen varalta. Liikearvo arvostetaan alkuperäiseen hankintamenuon vähennettynä arvonalentumisilla.

Tietokoneohjelmien hankintamenuot kirjataan taseeseen aineettomiksi hyödykkeiksi, jos ne tuottavat vastaista taloudellista hyötyä. Aktivoidut tietokoneohjelmat poistetaan tasapoistoina taloudellisen pitoajan kuluessa joka on ollut 5 vuotta.

Muut aineettomat hyödykkeet poistetaan tasapoistoina 10 vuoden kuluessa.

Tutkimusmenot kirjataan tuloslaskelmaan kuluiksi.

Tuotekehitysmenuot aktivoidaan taseeseen aineettomiksi hyödykkeiksi siitä lähtien, kun tuote on teknisesti toteutettavissa, se voidaan hyödyntää kaupallisesti, tuotteesta odotetaan saatavan vastaista taloudellista hyötyä ja kun yhtiöllä on riittävät taloudelliset resurssit kehityshankkeen loppuun saattamiseksi. Taloudelliset edellytykset ovat täyttyneet vasta alkuvuonna 2006 loppuun saatetun rahoitusjärjestelyn myötä.

Hyödykkeistä kirjataan poistot siitä lähtien, kun se tuodaan markkinoille. Hyödykkeistä, jotka eivät ole vielä valmiita käytettäväksi, arvioidaan jatkuvasti onko viitteitä arvonalentumisesta. Arvonalentuminen voi myös peruuntua, mikäli tuotteen myyntinäköymät paranevat. Aktivoidujen tuotekehitysmenuojen taloudellinen vaikutusaika on 1-3 vuotta, jonka kuluessa ne kirjataan tasapoistoina kuluiksi.

2.6. Vaihto-omaisuus:

Vaihto-omaisuus arvostetaan hankintamenuon tai sitä alempaan nettorealisointiarvoon.

Hankintamenuo määritetään FIFO-menetelmällä. Valmiiden ja keskeneräisten tuotteiden hankintamenuo muodostuu raaka-aineista, välittömistä työsuorituksista johtuvista ja muista välittömistä menoista sekä normaalin toiminta-asteen mukaisella osuudella valmistuksen kiinteistä menoista.

Nettorealisointiarvo on tavanomaisessa liiketoiminnassa saatava arvioitu myyntihinta, josta on vähennetty arvioidut tuotteen valmiiksi saattamisen kustannukset ja myyntikustannukset.

Komponentit, joista arvioidaan valmistettavan lopputuotteita, arvostetaan hankintamenuon.

Komponenttien arvioidun valmistustarpeen ylittävä määrä kirjataan kuluksi.

2.7. Myyntisaamiset

Myyntisaamiset kirjataan alun perin käypään arvoon ja arvostetaan myöhemmin luottotappiovarauksella vähennettynä. Luottotappiovaraus kirjataan silloin, kun on todennäköistä että saamisesta ei saada suoritusta alkuperäisten ehtojen mukaisesti. Luottotappiovarauksista kirjataan saamisten kirjanpitoarvon ja sitä pienemmän kerrytettävissä olevan rahamäärän nykyarvon erotus.

2.8. Vuokrasopimukset:

Yrityksellä ei ole rahoitusleasingsopimuksia. Muut vuokrasopimukset ovat irtisanottavissa 1-12 kuukauden irtisanomisajalla. Näiden vuokrasopimusten perusteella maksettavat vuokrat kirjataan kuluksi tuloslaskelmaan.

2.9. Arvon alentumiset:

Konserni arvioi jatkuvasti, onko viitteitä siitä, että jonkin omaisuuserän arvo on alentunut. Jos viitteitä ilmenee, arvioidaan kyseisestä omaisuuserästä kerrytettävissä oleva rahamäärä. Kerrytettävissä oleva rahamäärä arvioidaan kuitenkin aina vuosittain liikearvosta, aineettomista hyödykkeistä sekä keskeneräisistä aineettomista hyödykkeistä. Kerrytettävissä oleva rahamäärä on omaisuuserän käypä arvo vähennettynä myynnistä aiheutuvilla menoilla tai sitä korkeampi käyttöarvo. Käyttöarvolla tarkoitetaan kyseisestä omaisuuserästä tai rahavirtaa tuottavasta yksiköstä saatavissa olevia arvioituja vastaisia nettorahavirtoja, jotka diskontataan nykyarvoonsa. Arvon alentumistappio kirjataan välittömästi tuloslaskelmaan, kun omaisuuserän kirjanpitoarvo on suurempi kuin siitä kerrytettävissä oleva rahamäärä. Muusta omaisuuserästä kuin liikearvosta kirjattu arvon alentumistappio peruutetaan siinä tapauksessa, että on tapahtunut muutos niissä arvioissa, joita on käytetty määrittäessä omaisuuserästä kerrytettävissä olevaa rahamäärää. Arvon alentumistappiota ei kuitenkaan peruta enempää, kuin mikä hyödykkeen kirjanpitoarvo olisi ilman arvon alentumistappion kirjaamista.

2.10. Työsuhde-etuudet:

Eläkejärjestelyt ovat maksupohjaisia ja niiden menot on kirjattu kuluksi tuloslaskelmaan. Konsernilla on henkilöstöä koskevia optiojärjestelyjä osana kannustinjärjestelmiä. Optiot arvostetaan käypään arvoon niiden myöntämispäivänä ja käypä arvo kirjataan tuloslaskelmaan kuluksi oikeuden ansainta-aikana. Konserni päivittää oletuksen lopullisesta optioiden määrästä jokaisena tilinpäätöspäivänä. Arvioiden muutokset kirjataan tuloslaskelmaan.

2.11. Varaukset:

Varaus merkitään taseeseen, kun konsernilla on aikaisemman tapahtuman seurauksena oikeudellinen tai tosiasiallinen velvoite, maksuveloitteen toteutuminen on todennäköistä ja veloitteen suuruus on arvioitavissa luotettavasti. Takuuvaraus kirjataan, kun takuuehdon sisältävä tuote myydään. Takuuvarauksen suuruus perustuu kokemukseräiseen arvioon takuukustannuksista.

2.12. Tuloverot:

Tuloslaskelman verokulu muodostuu kauden verotettavaan tuloon perustuvasta ja laskennallisesta verosta. Laskennalliset verot lasketaan väliaikaisista eroista kirjanpitoarvon ja verotuksellisen arvon välillä. Laskennalliset verosaamiset ja -velat netotetaan veronsaajakohtaisesti. Tappioista johtuva laskennallinen verosaaminen kirjataan siihen määrään asti kuin on todennäköistä, että tulevaisuudessa syntyy verotettavaa tuloa, jota vastaan käyttämättömät verotukselliset tappiot voidaan hyödyntää.

2.13. Rahoitusinstrumentit:

Rahoitusinstrumenttien tasearvo niitä ensi kertaa taseeseen merkittäessä on niiden käypä arvo, joka tavallisesti on sama kuin niiden hankintameno. Sen jälkeen tapahtuvaa tilinpäätösarvostusta varten rahoitusinstrumentit luokitellaan IAS 39:n mukaisesti käypään arvoon tulosvaikutteisesti kirjattaviin rahoitusvaroihin ja -velkoihin, lainoihin ja muihin saamisiin, eräpäivään asti pidettäviin sijoituksiin, myytävissä oleviin rahoitusvaroihin ja muihin velkoihin.

Lainat ja muut saamiset, eräpäivään asti pidettävät sijoitukset ja muut velat arvostetaan jaksotettuun hankintamenuun. Käypään arvoon tulosvaikutteisesti arvostettavat rahoitusvarat ja -velat arvostetaan nimensä mukaisesti. Myytävissä olevat rahoitusvarat arvostetaan taseessa käypään arvoon ja arvomuutokset kirjataan omaan pääomaan käyvän arvon rahastoon.

Lyhytaikaisten rahoitusvaroihin ja -velkoihin kuuluvien erien tasearvon katsotaan vastaavan niiden käypää arvoa. Jos myytävissä oleville osakkeille ei ole saatavissa noteerausta markkinoilta tai muulla tavoin luotettavasti määritettävissä käypää arvoa, niiden tasearvona käytetään hankintamenoa.

Koska pääomalainat ja yksi vaihtovelkakirjalaina sekä osa tuotekehityslainasta on aivan alkuvuodesta 2006 toteutetussa osakeannissa käytetty kuittaukseen ja jäljelle jäänyt osa tuotekehityslainasta on maksettu takaisin, niistä ei ole esitetty käypiä arvoja liitetiedoissa. Vielä jäljelle jäävän vaihtovelkakirjalainan tasearvon katsotaan vastaavan suunnilleen sen käypää arvoa.

Rahoitusvaroihin kuuluvien erien mahdollista arvonalentumista arvioidaan säännöllisesti.

Rahoitusvaroihin tai -velkoihin kuuluva erä merkitään taseeseen, kun yhtiöstä on tullut instrumentin sopimusehtojen osapuoli.

Rahoitusvaroihin kuuluva erä kirjataan pois taseesta, kun sen rahavirtoihin liittyvät sopimusperusteiset oikeudet ovat lakanneet olemasta olemassa voimassa tai erä on siirretty toiselle osapuolelle siten, että siihen liittyvät riskit ja edut ovat oleellisilta osin siirtyneet vastaanottajalle. Rahoitusvelka kirjataan pois taseesta, kun velka on lakannut olemasta olemassa takaisinmaksun tai muun syyn johdosta.

Pääomalainat, vaihtovelkakirjalainat ja muut lainat jaetaan lainaehtojen tai muiden kyseisiin transaktioihin liittyvien sopimusehtojen perusteella vieraan ja oman pääoman komponenteiksi IAS 32:n edellyttämällä tavalla.

Johdannaissopimuksia ei ole käytetty.

2.14. Tuloutusperiaatteet:

Suoritteiden myynti tuloutetaan, kun tuotteiden omistamiseen liittyvät merkittävät riskit ja edut ovat siirtyneet ostajalle eikä konsernilla ole enää tuotteiden hallintaoikeutta ja todellista määräysvaltaa.

Konsernilla ei ole ollut pitkäaikaishankkeita, mutta tarvittaessa sovelletaan osatuloutusta.

Karttalisenssin osuus myynnistä tuloutetaan, kun lisenssi on myyty, kartan tekninen käytettävyys on varmistettu ja tuotteiden jakelijalle on luotu tekniset valmiudet sisällyttää se loppuasiakkaan myyntipakkaukseen.

2.15. Rahoituskulut

Hyödykkeiden hankintaan liittyvät rahoituskulut kirjataan kuluksi sille kaudelle jona ne syntyvät.

2.16. Johdon harkintaa edellyttävät laadimisperiaatteet ja arvioihin liittyvät epävarmuustekijät:

Tilinpäätöstä laadittaessa joudutaan tekemään tulevaisuutta koskevia arvioita ja oletuksia, joiden lopputulemat voivat poiketa tehdyistä arvioista ja oletuksista. Lisäksi joudutaan käyttämään harkintaa tilinpäätöksen laadintaperiaatteiden soveltamisessa. Arviot pohjautuvat johdon parhaaseen näkemykseen tilinpäätöshetkellä. Mahdolliset arvioiden ja olettamusten muutokset merkitään kirjanpitoon sillä tilikaudella kun niitä korjataan.

Merkittävimmät johdon harkintaa edellyttävät erät yhtiössä ovat osakeperusteiset maksut, arvonalentumiset, lainojen ja oman pääoman komponenttien määrittely sekä tuotekehitysaktivoinnit. Nämä on esitetty liitetiedoissa 7, 9, 22, 24, 25 ja 31.

2.17. Uudet standardit ja tulkinnat:

IASB on julkistanut uusia standardeja ja tulkintoja sekä muutoksia voimassaoleviin standardeihin, joiden soveltaminen on pakollista 1.1.2007 tai sen jälkeen, mutta joita konserni ei ole aikaisemmin ottanut vapaaehtoisesti käyttöön. Konserni soveltaa seuraavia standardeja (ja niiden muutoksia) sekä tulkintoja 1.1.2007 lähtien.

IAS 1, Tilinpäätöksen esittäminen, kohtien 124A-C muutokset. Yhtiö selvittää muutoksen vaikutusta tilinpäätöksessä esitettäviin tietoihin.

IFRS 7, Rahoitusinstrumentit:Liitetiedot. Standardin tuomat muutokset laajentavat esitettäviä liitetietoja.

IFRS 8, Liiketoimintasegmentit. Yhtiö arvioi segmenttiraportointia kohdassa 32 kuvatun yrityshankinnan vaikutuksen yhteydessä.

IFRIC 11, Group and Treasury Share transactions. Yhtiö selvittää muutoksen vaikutusta tilinpäätöksessä esitettäviin tietoihin.

IFRIC 12, Service Concession Arrangements. Uusi tulkinta ei sovellu konsernin toimialalle.

3. SEGMENTTI-INFORMAATIO

Konsernin ensisijaisena raportoitavina segmentteinä ovat liiketoiminta-segmentit.

Erotettavissa olevia segmenttejä on tällä hetkellä vain yksi eli mobiilin telematiikan laitteet.

Sen osuus liikevaihdosta, tuloksesta ja varoista on ollut tilivuonna ja vertailuvuonna lähes 100%.

Toissijaisina segmentteinä ovat maantieteelliset alueet asiakkaiden sijainnin mukaan.

Varat sijaitsevat Suomessa. Maantieteellisten alueiden riskit ja kannattavuus eivät poikkea olennaisesti toisistaan.

MAANTIETEELLISET SEGMENTIT, LIIKEVAIHTO

1000 EUR	2006	2005
Suomi	1219	1629
Muu Eurooppa	3977	4703
Muut maat	1763	1230
Yhteensä	<u>6959</u>	<u>7562</u>

4. YRITYSOSTOT

Yritysostoja ei ollut tilikaudella eikä edellisellä tilikaudella.

Benefon Oyj on ostanut maaliskuussa 2007 hollantilaisen yhtiön GeoSolutions BV:n.

Kauppahinta 6 miljoonaa euroa maksetaan osakkeina.

Yhtiön vaikutuksen konsernin liikevaihtoon arvioidaan olevan vuonna 2007 pieni, mutta kasvavan vuoden 2007 jälkeen. Yhtiö on varhaisessa tuotteiden ja palveluiden kaupallistamisen vaiheessa.

Katso liitetieto 32 Tilinpäätöspäivän jälkeiset tapahtumat.

5. LIIKETOIMINNAN MUUT TUOTOT

1000 EUR	2006	2005
Aineellisten käyttöomaisuushyödykkeiden myyntivoitot	5	57
Julkiset avustukset	20	0
Vakuutuskorvaukset	0	28
Yhteensä	<u>25</u>	<u>85</u>

27.

6. LIIKETOIMINNAN MUUT KULUT

1000 EUR	2006	2005
Vuokratkulut	470	279
Matkakulut	467	151
Luottotappiot/saamisten arvonalentumiset	207	3
Markkinointiviestintä	869	61
Tuotekehitysalihankinnat	3142	1587
Vieraat palvelut	1158	526
Due diligence-kulut	1296	0
Optiokulut	2942	135
Muut kuluerät	1224	643
Yhteensä	<u>11775</u>	<u>3385</u>

7. POISTOT JA ARVONALENTUMISET

1000 EUR	2006	2005
Poistot aineellisista käyttöomaisuushyödykkeistä:		
Koneet ja kalusto	98	163
Poistot aineettomista hyödykkeistä:		
Kehittämismenot	450	0
Muut aineettomat hyödykkeet	15	22
Arvonalentumiset:		
Kehittämismenot	872	0
Poistot ja arvonalentumiset yhteensä	<u>1435</u>	<u>185</u>

Tuotekehitysmenojen arvonalentuminen johtuu siitä että yhden tuotteen markkinoille tuominen päätettiin peruuttaa korvaavan tuotteen päällekkäisyydestä johtuen, tulon odotuksia ei siltä osin enää ole.

8. HENKILÖSTÖKULUT

1000 EUR	2006	2005
Palkat	3992	2568
Eläkekulut - maksupohjaiset järjestelyt	604	420
Myönnetyt osakkeina toteutettavat ja maksettavat optiot	228	123
Peruutetut optiot	-170	0
Muut henkilösivukulut	261	136
Yhteensä	<u>4915</u>	<u>3247</u>

Henkilöstön lukumäärä keskimäärin	82	76
-----------------------------------	----	----

Tiedot johdon työsuhde-etuuksista esitetään liitetiedossa 30 Lähipiiritapahtumat.

9. TUTKIMUS- JA KEHITTÄMISMENOT

1000 EUR	2006	2005
Tuotekehityskulut	5496	2726
Tuotekehitysaktivoinnit	-4163	0
Kuluksi kirjatut tutkimus- ja kehittämismenot	<u>1333</u>	<u>2726</u>

10. RAHOITUSTUOTOT

1000 EUR	2006	2005
Korkotuotot	140	7
Osinkotuotot	3	2
Valuuttakurssivoitot	2	5
Sovintosopimuksen mukainen pankkivelkojen tuloutus korkoineen	0	1616
Yhteensä	<u>145</u>	<u>1630</u>

11. RAHOITUSKULUT

1000 EUR	2006	2005
Korkokulut	141	544
Valuuttakurssitappiot	20	0
Lisäjako-osuudet saneerausvelkojille	0	720
Yrityssaneerausculut	0	139
Muut rahoitusculut	1	20
Yhteensä	<u>162</u>	<u>1423</u>

12. TULOVEROT

1000 EUR	2006	2005
Tulovero varsinaisesta toiminnasta	0	0
Laskennallisen verosaamisen muutos	0	0

Tuloslaskelman verokulun ja konsernin verokannalla laskettujen verojen välinen täsmäytyslaskelma:

Jatkuvien toimintojen tulos	-11560	-3191
Verokanta	26 %	26 %
Suomen verokannan mukainen vero jatkuvista toiminnoista	-3006	-829
Akordeista (FOS-lainat, velkasaneerausmenettelyn velkaleikkaus)	0	-386
Verotuksessa vähennyskelpoisista kirjaamattomista tappioista	2954	783
Verotuksessa vähennyskeltvottomista eristä	834	455
Verotuksessa vähennyskelpoisista eristä	-782	-23
Verot yhteensä tuloslaskelmassa	<u>0</u>	<u>0</u>

Efektiivinen veroaste	0,0 %	0,0 %
-----------------------	-------	-------

Laskennallista verosaatavaa tappioista ei ole kirjattu koska yhtiön toiminta on tappiollista.

13. OSAKEKOHTAINEN TULOS

	2006	2005
Tilikauden tulos 1000 EUR	-11560	-3191
Velkasaneerauksesta johtuneet velkaleikkaukset ja lisämaksuosuudet	0	-896
Oikaistu tulos	<u>-11560</u>	<u>-4087</u>
Keskimääräinen painotettu osakemäärä 1000 kpl	213490	128218
Laimentamaton osakekohtainen tulos euroa	-0,05	-0,03

Laimennusvaikutuksella oikaistua osakekohtaista tulosta ei ole laskettu, koska laimennusvaikutus parantaisi tunnuslukua.

14. AINEELLISET KÄYTTÖOMAISUUSHYÖDYKKEET

1000 EUR	2006	2005
Koneet ja kalusto		
Hankintameno 1.1.	1257	1917
Lisäykset	210	23
Vähennykset	-867	-683
Hankintameno 31.12.	600	1257
Kertyneet poistot 1.1.	-1126	-1646
Tilikauden poistot	-98	-163
Vähennysten kertyneet poistot	867	683
Kertyneet poistot 31.12.	-357	-1126
Kirjanpitoarvo 1.1.	132	271
Kirjanpitoarvo 31.12.	244	132

15. AINEETTOMAT HYÖDYKKEET

1000 EUR	2006	2005
Kehittämismenot		
Hankintameno 1.1.	0	0
Lisäykset	4163	0
Vähennykset	-872	0
Hankintameno 31.12.	3291	0
Kertyneet poistot 1.1.	0	0
Tilikauden poistot	-450	0
Tilikauden arvonalentumiset	-872	0
Vähennysten kertyneet poistot	0	0
Kertyneet poistot 31.12.	-1322	0
Kirjanpitoarvo 1.1.	0	0
Kirjanpitoarvo 31.12.	2841	0

30.

1000 EUR	2006	2005
Muut aineettomat hyödykkeet		
Hankintameno 1.1.	133	824
Lisäykset	20	20
Vähennykset	-59	-711
Hankintameno 31.12.	94	133
Kertyneet poistot 1.1.	-105	-794
Tilikauden poistot	-15	-22
Vähennysten kertyneet poistot	59	711
Kertyneet poistot 31.12.	-61	-105
Kirjanpitoarvo 1.1.	27	30
Kirjanpitoarvo 31.12.	32	27

16. MUUT RAHOITUSVARAT

1000 EUR	2006	2005
Pantattu talletus	41	41
Puhelinosaakkeet	19	19
Muut osakkeet ja osuudet	1	1
Yhteensä	<u>61</u>	<u>61</u>

17. LASKENNALLISET VEROSAAMISET JA -VELAT

1000 EUR	1.1.2005	Kirjattu tuloslas- kelmaan	31.12.2005	Kirjattu tuloslas- kelmaan	31.12.2006
Laskennalliset verosaamiset:					
Vahvistetut/vahvistettavat tappiot	18275	0	19087	0	22030
Väliaikaiset erot	32	0	436	0	466
Yhteensä	<u>18307</u>	<u>0</u>	<u>19523</u>	<u>0</u>	<u>22496</u>
Netotettu laskennallisesta verovelasta	-3	0	-35	0	-48
Laskennallinen verosaaminen netto	<u>18304</u>	<u>0</u>	<u>19488</u>	<u>0</u>	<u>22448</u>
Verosaaminen taseessa	0	0	0	0	0
Laskennalliset verovelat:					
Poistoero	0	0	0	0	0
Väliaikaiset erot	3	0	35	0	48
Yhteensä	<u>3</u>	<u>0</u>	<u>35</u>	<u>0</u>	<u>48</u>
Netotettu laskennallisesta verosaatavasta	-3	0	-35	0	-48
Laskennallinen verovelka netto	<u>0</u>	<u>0</u>	<u>0</u>	<u>0</u>	<u>0</u>
Verovelka taseessa	0	0	0	0	0

		Tappio (1000eur)	Vero 26% (1000eur)
Vahvistetut tappiot:			
Verovuoden tappio 1998	Vanhenee 2008	6435	1673
Verovuoden tappio 1999	Vanhenee 2009	11377	2958
Verovuoden tappio 2000	Vanhenee 2010	10810	2811
Verovuoden tappio 2001	Vanhenee 2011	7363	1914
Verovuoden tappio 2002	Vanhenee 2012	9997	2599
Verovuoden tappio 2003	Vanhenee 2013	20414	5308
Verovuoden tappio 2004	Vanhenee 2014	3894	1012
Verovuoden tappio 2005	Vanhenee 2015	3123	812
Verovuoden tappio 2006 arvio	Vanhenee 2016	11320	2943
Yhteensä		<u>84732</u>	<u>22030</u>

18. VAIHTO-OMAISUUS

1000 EUR	2006	2005
Aineet ja tarvikkeet	3508	1221
Valmiit tuotteet	<u>2686</u>	<u>61</u>
Yhteensä	6194	1282

Komponenttien ylivarastoa kirjattiin kuluksi 223 tuhatta euroa (265 tuhatta euroa vuonna 2005).

19. MYYNTISAAMISET JA MUUT SAAMISET

1000 EUR	2006	2005
Myyntisaamiset	3373	984
Siirtosaamiset	103	382
Muut saamiset	<u>1109</u>	<u>200</u>
Yhteensä	4585	1566

Luottotappioita kirjattiin 207 teur vuonna 2006 (3 teur vuonna 2005).

Yhtiön myyntisaamisiin sekä muihin saamisiin sisältyy yhteensä 2,4 m€ saatava suurimmalta asiakkaalta ja alihankkijalta. Muita merkittäviä riskikeskittymiä ei ole.

20. RAHAVARAT

1000 EUR	2006	2005
Käteinen raha ja pankkitilit	2169	975
Pantatut pankkitilit	<u>373</u>	<u>362</u>
Yhteensä	2542	1337

Pantatut rahavarat ovat ehdollisten velkojen (v.2005 tuloutetut pankkivelat korkoineen) vakuutena.

21 OMA PÄÄOMA

	Osakkeiden lukumäärä (1000)	Osake- pääoma (1000eur)	Ylikurssi- rahasto (1000eur)	Sij.vapaan oman po:n rahasto (1000eur)	Yhteensä (1000eur)
31.12.2004	127781	1278	26034	0	27312
Uusmerkintä 3.3.2005	373	4			4
Edellisten vuosien tappioiden kattaminen			-25577		-25577
Uusmerkintä 15.12.2005	3100	31	403		434
Osakeantien kulut			-9		-9
Veloista erotetut oman pääoman komponentit			360		360
31.12.2005	131254	1313	1211	0	2524
Uusmerkintä 9.2.2006	78293	783	15527		16310
Vaihto osakkeiksi VVKL2004A 20.2.2006	1865	19			19
Vaihto osakkeiksi VVKL2005A 20.2.2006	2381	24	425		449
Vaihto osakkeiksi VVKL2004A 4.4.2006	6783	68			68
Vaihto osakkeiksi VVKL2004A 23.10.2006	2331	23			23
Uusmerkintä 23.10.2006	5524	55		1105	1160
Vaihto osakkeiksi VVKL2004A 17.11.2006	6147	61			61
Vaihto osakkeiksi VVKL2006A 17.11.2006	2950	30		118	148
Uusmerkintä 17.11.2006	5714	57		1143	1200
Vaihto osakkeiksi VVKL2006B 8.12.2006	1559	16		62	78
Uusmerkintä 8.12.2006	5524	55		1105	1160
Vaihto osakkeiksi VVKL2006A 31.12.2006	2850	28		114	142
Vaihto osakkeiksi VVKL2006B 31.12.2006	4441	44		178	222
Vaihto osakkeiksi VVKL2006C 31.12.2006	5800	58		232	290
Osakeantien kulut			-1227	-415	-1642
Veloista erotetut oman pääoman komponentit				1225	1225
31.12.2006	263416	2634	15936	4867	23437

Osakkeiden enimmäismäärä on 500,5 miljoonaa kappaletta (1.2.2007 alkaen 1000 miljoonaa), joista sijoitusosakkeita 500 miljoonaa (1.2.2007 alkaen 999,5 miljoonaa) ja kantaosakkeita 0,5 miljoonaa kappaletta. Kantaosakkeet vaihdettiin sijoitusosakkeisiin v. 2004. Yhtiöjärjestyksen mukaan sijoitusosakkeiksi muunnettuja kantaosakkeita ei voida enää muuntaa takaisin kantaosakkeiksi ja uusmerkinnässä ja rahastoannissa voidaan antaa ainoastaan sijoitusosakkeita. Osakkeilla ei ole nimellisarvoa, mutta kirjanpidollinen vasta-arvo on tällä hetkellä 0,01 euroa per osake. Enimmäispääoma on 50 milj. euroa. Kaikki liikkeeseen lasketut osakkeet on maksettu täysimääräisesti.

22. OPTIO-OIKEUDET

Yhtiöllä on viisi voimassaolevaa optio-ohjelmaa. Kussakin optio-ohjelmassa yksi optio oikeuttaa merkitsemään yhden Benefonin osakkeen.

Optio-ohjelma Benefon 2004A:

Benefon Oyj:n ylimääräinen yhtiökokous päätti 26.2.2004 saneerausohjelmaehdotukseen liittyvien järjestelyjen yhteydessä optio-oikeuksien liikkeeseenlaskemisesta tarjottavaksi Benefon Oyj:n hallituksen nimeämille Benefon Oyj:n ja sen tytäryhtiöiden palveluksessa oleville ja/tai sen palvelukseen rekrytoitaville avainhenkilöille. Optio-oikeuksien määräksi muodostui lopulta 39.597.988 kappaletta ja osakkeen merkintähinnaksi määräytyi 0,14 euroa.

Benefon Oyj:n varsinainen yhtiökokous päätti 26.5.2005 laajentaa kohderyhmää kattamaan myös yhtiölle sen aika ajoin tarvitsemia palveluja toimittavat valitut yhteistyökumppanit ja muut tahot.

Benefon Oyj:n ylimääräinen yhtiökokous päätti 5.9.2005 muuttaa optio-ohjelman ehtoja siten, että optio-oikeuksia voidaan hallituksen päätöksen mukaisesti antaa Yhtiön ylimmälle johdolle, hallituksen jäsenille, avaintyöntekijöille, sekä Yhtiön strategisille toimittajille, myyjille, konsulteille ja muille yhteistyökumppaneille riippumatta siitä onko kukaan heistä osakkeenomistaja vai ei.

Optio-oikeuksien merkitsijöiden joukossa voi olla luonnollisia tai oikeushenkilöitä, jotka kuuluvat yhtiön lähipiiriin. Benefon Oyj:n varsinainen yhtiökokous 24.5.2006 päätti muuttaa optio-ohjelman ehtoja siten että osakkeiden merkintäaika pidennetään vuodelle 31.12.2009 saakka.

Näitä Octagon Capital Limited-yhtiössä säilytettävänä olevia optio-oikeuksia on jäljellä hallituksen käytettävissä 3.797.988 kappaletta. Optio-oikeuksia on myönnetty 35.800.000 kappaletta ja osakkeiksi niitä on vaihdettu 3.100.000 kappaletta.

Ehdollinen optio-ohjelma Benefon 2005A:

Benefon Oyj:n ylimääräinen yhtiökokous päätti 5.9.2005 enintään 1.500.000 optio-oikeuden liikkeeseenlaskemisesta yhtiön entiselle toimitusjohtajalle Tomi Raidalle. Optio-oikeudet on jaettu A, B, ja C luokan optioihin, kunkin luokan optio-oikeuksien määrä on enintään 500.000 kappaletta. Kullekin optioluokalle on asetettu omat ehtonsa, joiden täytyminen oikeuttaa kyseisen optioluokan optio-oikeuksien käyttämiseen. Kaikkien optioluokkien osalta asetetut ehdot on täytettävä viimeistään 1.7.2007. Osakkeiden merkintähinta kaikilla optio-oikeuksilla on kiinteä 0,10 euroa.

Benefon Oyj:n ylimääräinen yhtiökokous päätti 1.2.2007 muuttaa optioehtoja siten, että kaikki optio-oikeuksien käyttämistä rajoittavat ehdot poistetaan ja niitä voidaan käyttää osakemerkintäajan kuluessa. Osakemerkintäaika alkaa optio-oikeuksilla A ja C 15.12.2008 ja oikeuksilla B 15.8.2007. Kaikilla optio-oikeuksilla merkintäaika päättyy 31.12.2012.

Optio-ohjelma Benefon 2005B:

Benefon Oyj:n ylimääräinen yhtiökokous päätti 5.9.2005 enintään 20.000.000 optio-oikeuden liikkeeseenlaskemisesta yhtiön avaintyöntekijöille, sidosryhmille sekä strategisille kumppaneille.

Optio-oikeudet on jaettu A, B, C, ja D luokan optioihin. Optio-oikeuksien enimmäismäärät ovat luokalla A 3.000.000, B 5.000.000, C 7.000.000 ja D 5.000.000 kappaletta. Optio-oikeuksien merkintäaika alkoi 19.10.2005 ja päättyy 19.4.2006. Osakkeiden merkintähinnaksi muodostui 0,425 euroa luokka A, 0,510 euroa luokka B, 0,680 euroa luokka C ja 1,020 euroa luokka D.

Osakkeiden merkintäaika alkaa optio-oikeuksilla A 1.1.2006, B 1.1.2007, C 1.1.2008 ja D 1.7.2008.

Osakkeiden merkintäaika päättyy kunkin luokan osalta 31.12.2008

Kaikki optio-ohjelman 2005B optiot on merkitty säilytykseen Octagon Capital Limited-yhtiön toimesta. Näitä optio-oikeuksia ei ole tähän mennessä jaettu.

Optio-ohjelmat Benefon 2006A ja 2006B:

Benefon Oyj:n hallitus on varsinaisen yhtiökokouksen 24.5.2006 päättämällä valtuutuksella päättänyt yhteensä 4.425.000 optio-oikeuden liikkeeseenlaskemisesta Luben Limitedille korvauksena yhtiön saamista yhteensä 2.950 teuron korottomista lainoista. Optio-oikeuksien merkintäaika alkaa 2.1.2007 ja päättyy 31.12.2012. Osakkeiden merkintähinta on 0,10 euroa.

Optio-ohjelmien perustiedot on esitetty ohjelmittain alla olevassa taulukossa:

Optio-ohjelma	Osakkeet kokonaisu-määrä kpl	Alalaji	Osakkeen merkintä-aika alkaa	Osakkeen merkintä-aika päättyy	Merkintä-hinta euroa/osake	Jakosuhte
2004A	39.597.988	-	alkanut	31.12.2009	0,140	1:1
2005A	500.000	A	15.12.2008	31.12.2012	0,100	1:1
2005A	500.000	B	15.8.2007	31.12.2012	0,100	1:1
2005A	500.000	C	15.12.2008	31.12.2012	0,100	1:1
2005B	3.000.000	A	alkanut	31.12.2008	0,425	1:1
2005B	5.000.000	B	1.1.2007	31.12.2008	0,510	1:1
2005B	7.000.000	C	1.1.2008	31.12.2008	0,680	1:1
2005B	5.000.000	D	1.7.2008	31.12.2008	1,020	1:1
2006A	2.175.000		2.1.2007	31.12.2012	0,100	1:1
2006B	2.250.000		2.1.2007	31.12.2012	0,100	1:1
Yhteensä	<u>65.522.988</u>					

Optio-ohjelmaan 2005A on liittynyt suorite-ehtoja joiden tulee täyttyä, jotta osakkeiden merkintäoikeus voi alkaa. Ylimääräisen yhtiökokouksen päätöksellä 1.2.2007 suorite-ehdot poistettiin.

Hallituksella on 31.12.2006 käytettävissään yhteensä 23.797.988 optiota, koostuen 3.797.988 kpl:sta ohjelman 2004A optioita ja 20.000.000 kpl:sta ohjelman 2005B optioita.

Optioiden perusteella merkittävien osakkeiden määrät ja keskimääräinen painotettu merkintähinta:

	Osakkeet kpl	Tot. hinta/painotettu keskiarvo
Ulkona raportointijakson alussa 1.1.2005	0	-
Myönnetty raportointijakson aikana	14.800.000	0,136 EUR
Menetetty raportointijakson aikana	0	-
Toteutettu raportointijakson aikana	3.100.000	0,140 EUR
Erääntynyt raportointijakson aikana	0	-
Ulkona raportointijakson lopussa 31.12.2005	11.700.000	0,135 EUR
Myönnetty raportointijakson aikana	29.425.000	0,134 EUR
Menetetty raportointijakson aikana	2.500.000	0,140 EUR
Toteutettu raportointijakson aikana	0	-
Erääntynyt raportointijakson aikana	0	-
Ulkona raportointijakson lopussa 31.12.2006	38.625.000	0,134 EUR
Käytettävissä osakemerkintään 31.12.2005	7.700.000	0,140 EUR
Käytettävissä osakemerkintään 31.12.2006	37.125.000	0,135 EUR

Raportointijakson lopussa 31.12.2006 ulkona olevien optioiden jäljellä oleva painotettu voimassaoloaika on 3,3 vuotta ja toteuttamishinnan vaihteluväli 0,10€ - 1,02€.

Optioiden käyvän arvon määrittämisessä käytetyt menetelmät ja oletukset:

Henkilöstöoptioiden IFRS 2:n mukainen käypä arvo optioiden myöntämispäivänä on määritetty Black & Scholes -mallilla. Samoin on toimittu yhtiökokouksen 24.5.2006 myöntämien 20.000.000 option (Ning Po, LAIP, Vanguard) osalta koska vastapalvelun arvoa ei voitu määrittää luotettavasti. Optioiden kuluvaikutus on kirjattu kokonaisuudessaan vuodelle 2006.

Arvostuksessa käytetty odotettu volatilitiiteetti perustuu myöntämispäivää edeltävän vuoden mittaisen jakson toteutuneeseen volatilitiiteettiin.

Yhtiökokouksen 24.5.2006 myöntämien 5.000.000 option (OCOL) käypä arvo on määritetty vastapalvelun käyvän arvon mukaisesti. Kuluvaikutus 490 teur kirjataan kuluksi vuosina 2006-2009. Lainoihin liittyvien osakeoptioiden kulut on käsitelty rahoituskuluina.

Arvostuksessa käytetyt painotetut oletukset ovat olleet seuraavat:

	2006	2005
Osakkeen merkintähinta	0,13 euroa	0,13 euroa
Osakkeen markkinahinta	0,22 euroa	0,38 euroa
Odotettu volatilitiiteetti	70 %	97 %
Riskitön korkotuotto	3,40 %	2,30 %
Option odotettu elinaika	3,6 vuotta	2,4 vuotta
Osinkotuotto	0,00 %	0,00 %
Myönnettyjen optioiden painotettu käypä arvo myöntämispäivänä	0,14 euroa	0,30 euroa
Kauden aikana toteutetuista optioista toteuttamispäivän osakehinnan painotettu keskiarvo	-	0,32 euroa
1000 EUR	2006	2005

Tilikaudelle tulosvaikutteisesti IFRS 2 mukaisesti optioista kirjattu kulu.

Vastike annetaan optioina. Tuloslaskelman kulukirjauksen vastaerä on oma pääoma.

Lextel	0	135
Jonathan Bate	116	54
Jonathan Bate, peruutetut optiot	-170	0
Tomi Raita	112	69
Ning Po, Laip, Vanguard	2806	0
OCOL	136	0
Yhteensä	3000	258

23. VARAUKSET

1000 EUR	2006	2005
Takuuvaraus 1.1.	47	45
Takuuvarauksen lisäys	219	109
Takuuvarauksen käyttö	-109	-107
Takuuvaraus 31.12.	157	47

Takuuvarauksen kasvu johtuu loppuvuoteen painottuvista uuden sukupolven tuotteiden toimituksista.

24. VELAT JOILLA ON NIMELLISKORKO

1000 EUR	Lainan nimellisarvo 2006	2006	2005
Pitkäaikaiset lainat:			
Vaihtovelkakirjalaina 2004A	955	898	985
Lyhytaikaiset lainat:			
Vaihtovelkakirjalaina 2004A		0	19
Pääomalaina 350 teur, v.2004		0	324
Pääomalaina 500 teur, v.2004		0	463
Pääomalaina 1250 teur, v.2005		0	1095
Lyhytaikaiset yhteensä		<u>0</u>	<u>1901</u>

Pankkilainat:

Pankkilainat 1484 teur korkoineen on tuloutettu kesäkuussa 2005, koska ne ovat Käräjäoikeuden tekemän yhtiön saneerausohjelman päättämistä koskevan päätöksen mukaisesti lakanneet olemasta. Tehdyn sovintosopimuksen perusteella pankit luopuivat saatavistaan sillä ehdolla että velkasaneerauksen valvoja luopui takaisinsaantikanteista. Velka voi palautua vain siinä tapauksessa että yhtiö joutuu uudelleen velkasaneeraukseen tai asetetaan konkurssiin 30.9.2008 mennessä. Jos velka palautuu, se palautuu korkoineen, yhteenlaskettu arvo 31.12.2006 oli 1689 teur.

Vaihtovelkakirjalaina 2004A:

Laina nimellisarvoltaan 1130 teuroa päätettiin 26.2.2004. Takaisinmaksun piti tapahtua vuosittain tasaerinä neljässä vuodessa alkaen vuonna 2005. Lainan korko on 4%. Laina voidaan vaihtaa 1.6.2004-31.12.2008 välisenä aikana yhteensä enintään 113.044.073 yhtiön kirjanpidolliselta vasta-arvoltaan 0,01 euron määräiseen S-osakkeeseen.

Pääoma, korko ja muu hyvitys saadaan maksaa yhtiön purkautuessa ja yhtiön konkurssissa vain muita velkoja huonommalla etuoikeudella. Pääoma saadaan muutoin palauttaa vain, jos yhtiön viimeksi päättyneeltä tilikaudelta vahvistettavan taseen mukaiselle sidotulle omalle pääomalle ja muille jakokelvottomille erille jää täysi kate. Korkoa tai muuta hyvitystä saadaan maksaa vain, jos maksettava määrä voidaan käyttää voitonjakoon yhtiön viimeksi päättyneeltä tilikaudelta vahvistettavan taseen mukaan.

Osakevaihdot:	1000 EUR	1000 KPL
Lainan määrä nostettaessa	1130	113044
Osakevaihto 30.6.2004	-4	-424
Osakevaihto 20.2.2006	-19	-1865
Osakevaihto 4.4.2006	-68	-6783
Osakevaihto 23.10.2006	-23	-2331
Osakevaihto 17.11.2006	-61	-6147
Lainan määrä 31.12.2006	<u>955</u>	<u>95494</u>

Pääomalainat nimellisarvoltaan 350 teur ja 500 teur, v.2004:

Lainat nostettiin huhti-kesäkuussa 2004. Takaisinmaksun piti tapahtua vuosittain tasaerinä neljässä vuodessa alkaen vuonna 2005. Lainojen korko oli 6%, jota ei maksettu. Lainat käytettiin yhtiön 31.1.2006 päätetyssä osakeannissa kuittaukseen.

Pääomalaina nimellisarvoltaan 1250 teur, v.2005:

Laina nostettiin heinäkuussa 2005. Laina piti maksaa takaisin 31.12.2007. Lainan korko oli 8%, jota ei maksettu. Laina käytettiin yhtiön 31.1.2006 päätetyssä osakeannissa kuittaukseen.

Yllä mainitut vaihtovelkakirjalaina ja pääomalainat on jaettu omaan ja vieraaseen pääomaan tilinpäätöksessä. Lainojen vieraan pääoman komponentit on kirjattu alun perin taseeseen käypiin arvoihin, jotka määriteltiin käyttämällä vastaavan velan markkinakorkoa lainojen nostohetkellä. Oman pääoman komponentit on laskettu saadun rahamäärän ja velan käyvän arvon erotuksena. Diskonttaus korkoina on käytetty korkoa, jolla konserni saisi vastaavaa lainaa ulkopuolisilta. Korko muodostuu riskittömästä korosta ja yrityskohtaisesta riskipreemiosta. Joihinkin lainoihin liittyy osakeoptioita ja transaktiokuluja, jotka on sisällytetty korkokuluun. Johdon arvioima riskipremio on 6 %. Lainojen efektiiviset korot ovat välillä 14,0-17,0 %.

25. VELAT JOILLA EI OLE NIMELLISKORKOJA

1000 EUR	Lainan nimellisarvo 2006	2006	2005
Pitkäaikaiset lainat:			
Koroton laina 1450 teur, v.2006	1450	703	0
Koroton laina 1500 teur, v.2006	1500	718	0
Yhteensä		<u>1421</u>	<u>0</u>
Lyhytaikaiset lainat:			
Pääomalaina 1200 teur, v.2005	1200	0	1146
Tuotekehityslaina 1300 teur, v.2005	1300	0	1265
Vaihtovelkakirjalaina 2005A	500	0	445
Yhteensä		<u>0</u>	<u>2856</u>

Pääomalaina nimellisarvoltaan 1200 teur, v.2005:

Laina nostettiin huhtikuussa 2005. Laina piti maksaa takaisin 31.12.2007.

Laina käytettiin yhtiön 31.1.2006 päätetyssä osakeannissa kuittaukseen.

Tuotekehityslaina nimellisarvoltaan 1300 teur, v.2005:

Tuotekehityslisenssiointisopimus Benecapin kanssa tulkittiin rahoitusjärjestelyksi. Tästä syystä Benecapin maksamat tuotekehitysmenot kirjattiin Benefonin kuluiksi ja vastaavasti velaksi.

Sopimuksen mukaiset menot ja osakeoptioita vastaavasta määrästä tilikaudelle kuuluva osuus on käsitelty rahoituskuluina. Velasta käytettiin 746.500 euroa 31.1.2006 päätetyssä osakeannissa kuittaukseen, loput velasta maksettiin helmikuussa 2006 rahana.

Vaihtovelkakirjalaina 2005A:

Laina nimellisarvoltaan 500 teuroa nostettiin marraskuussa 2005. Laina oli koroton ja piti maksaa takaisin 31.12.2007, ellei lainaa ole vaihdettu yhtiön osakkeisiin sitä ennen.

Laina voidaan vaihtaa yhtiön S-osakkeisiin vaihtosuhteella 0,21 euroa per osake.

Laina vaihdettiin 2.380.952 osakkeeseen 20.2.2006, jolloin osakepääoma nousi 23.809,52 eurolla.

Korottomat lainat nimellisarvoltaan 1450 teur ja 1500 teur, v.2006:

Lainat nostettiin joulukuussa 2006. Lainat ovat korottomia ja erääntyvät maksettaviksi neljässä yhtä suuressa erässä vuosina 2009-2012 kesäkuun 30. päivänä. Yhtiö on oikeutettu maksamaan lainat takaisin aikaisemminkin. Lainoihin liittyy optio-oikeuksia 2006A ja 2006B yhteensä 4.225.000 kpl.

Osakeoptioiden ja transaktiokulujen tilikaudelle kuuluva kuluosuus on käsitelty rahoituskuluna.

Kyseisten lainojen transaktiokulut yhteensä 311 teuroa on vähennetty lainan arvosta.

Benefonin hallitus on helmikuussa 2007 päättänyt muuttaa lainojen ehtoja liittämällä niihin erityisen oikeuden käyttää lainan pääoma osakkeiden merkintähinnan kuittaamiseen 0,14 euron merkintähinnalla. Velkoja on hyväksynyt lainaehtojen muuttamisen ja siten lainojen muuttamisen vaihtovelkakirjalainaksi.

Yllä mainitut lainat on jaettu omaan ja vieraaseen pääomaan tilinpäätöksessä edellä kohdassa 24 mainitulla tavalla.

26. MUUT VELAT

1000 EUR	2006	2005
Ostovelat	3354	560
Siirtovelat	690	823
Muut velat	456	133
Yhteensä	<u>4500</u>	<u>1516</u>

27. RAHOITUSRISKIEN HALLINTA

Valuuttariski:

Laskutusvaluuttana käytetään pääsääntöisesti yhtiön toimintavaluuttaa euroa mutta dollarin osuus on kasvussa. Materiaaliostoja tehdään myös muissa valuutoissa. Valuuttariski lisääntyy tulevaisuudessa. Valuuttariskeiltä pyritään suojautumaan pitämällä valuuttamääräiset myynnit ja ostot tasapainossa. Taseessa ulkomaan valuuttaa sisältyy vain myyntisaamisiin ja ostovelkoihin.

Korkoriski:

Korollisia eriä sisältyy vain rahoitusvelkoihin. Korot ovat kiinteitä ja liittyvät oman pääoman ehtoihin velkoihin. Näistä veloista valtaosa on vaihdettu kevään 2006 aikana yhtiön osakkeisiin, jolloin korkoa näistä ei jouduta maksamaan.

Luottoriski:

Maksuehdoissa pyritään mahdollisimman lyhyeen maksu aikaan. Saatavatilanne tarkistetaan aina ennen uusia toimituksia. Riskiasiakkaille toimitetaan vain ennakkomaksulla tai turvaavilla vakuuksilla.

Maksuvalmiusriski:

Konsernin maksuvalmius on ollut melko kireä, mutta pääomistajan järjestämänä on saatu riittävästi rahoitusta pääosin oman pääoman ehtoisina rahoitusinstrumentteina. Vapailta markkinoilta on vaikea saada vieraan pääoman ehtoista rahoitusta kohtuullisilla kustannuksilla kunnes tuloskehitys saadaan pysyvästi positiiviseksi.

28. LIIKETOIMINNAN RAHAVIRTOJEN OIKAISUT

1000 EUR	2006	2005
Pankkivelkojen tuloutus	0	-1484
Pankkivelkojen korkojen tuloutus	0	-132
Poistot	563	185
Arvon alentumiset	872	0
Realisoitumattomat kurssierot	33	-5
Korkokulut	162	544
Korkotuotot	-145	-7
Henkilöstö- ja markkinointioptiot	3000	258
Muut oikaisut	-94	-123
Yhteensä	<u>4391</u>	<u>-764</u>

29. VAKUUDET JA VASTUUSITOUMUKSET

1000 EUR	2006	2005
Ehdolliset velat:		
Velka pankeille korkoineen 31.12. asti	1689	1633
Velka on tuloutettu, katso liitetieto 24 Korolliset velat.		
Omasta puolesta annetut vakuudet:		
Yrityskiinnitykset ehdollisen velan vakuutena	12068	12068
Pantatut pitkäaikaiset rahoitusvarat	41	41
Pantatut lyhytaikaiset rahavarat	373	362

30. LÄHIPIIRITAPAHTUMAT

Konsernin emo- ja tytäryrityssuhteet ovat seuraavat:
Emoyritys on Benefon Oyj. Tytäryritykset joista emon omistusosuus ja osuus äänivallasta on 100 % ovat Ismap S.A. sekä Benefon UK Ltd.

1000 EUR	2006	2005
Johdon työsuhde-etuudet:		
Palkat ja palkkiot	782	462
Eläkemaksut	104	77
Konsulttipalkkiot	131	112
Myönnetyt osakkeina toteutettavat ja maksettavat optiot	228	123
Peruutetut optiot, Bate	-170	0
Yhteensä	1075	774

Johtoon kuului 31.12.2006 viisi hallituksen jäsentä sekä viisi muuta johtohenkilöä.
Hallituksen jäsenet olivat Brian Katzen, Jeffrey Crevoiserat, Philip Parker, Juha Kiikeri ja David Francis.
Johtoryhmään kuuluivat Jonathan Bate, Tomi Raita, Simon Button, Jeremy Newing ja Robin Halliday.
Toimitusjohtajana oli 13.12.2006 asti Jonathan Bate ja 14.12.2006 alkaen Tomi Raita.

Hallitukselle ei makseta palkkaa eikä palkkioita.

Toimitusjohtajille maksettiin v.2006 palkkaa ja palkkiota yhteensä 400 teuroa.

Yhtiön nykyiselle toimitusjohtajalle Tomi Raidalle suunnattiin vuonna 2005 optio-ohjelma 2005A, jonka perusteella on kirjattu kuluja vuonna 2006 112 teuroa ja vuonna 2005 69 teuroa.

Optio-ohjelman ehtoja muutettiin 1.2.2007, tarkemmat tiedot liitetiedoissa kohdassa 22 Optio-oikeudet.
Yhtiön entiselle toimitusjohtajalle Jonathan Batelle oli myönnetty optio-ohjelmasta 2004A suorite-ehdoin optio-oikeuksia enintään 2.500.000 kappaletta. Nämä optio-oikeudet raukesivat irtisanoutumisen yhteydessä jolloin niistä siihen mennessä kirjatut kulut 170 teuroa peruutettiin.

Batelle maksettiin irtisanoutumishetkellä korvauksia n. 100 teuroa.

Muut lähipiiritapahtumat:

Osakeomistuksen perusteella (yli 1%) yhtiön lähipiiriin kuuluivat 31.12.2006 Octagon Solutions Ltd, Luben Limited, Ashland Partners, Cercle Investment Ltd, AWM Holdings Inc. (Airo Wireless Media Inc. ja Virtual Wave Inc.), Darkrose Investment Ltd, Jonninen Henry, Solidium Oy, Halyard Oy ja Nieminen Jorma.

Lisäksi yhtiön lähipiiriin kuuluu yhtiöitä joihin yhtiön hallituksen jäsenillä on omistus tai vaikutusvaltaa. Näitä yhtiöitä ovat Octagon Capital, Benecap Limited, Thousand Lake Investment, Horizon Trustees ja Campbell Investment Group.

40.

1000 EUR	2006	2005
Velat lähipiirille:		
Vaihtovelkakirjalaina 2004A, Octagon Solutions	800	800
Pääomalaina 350 teur, Octagon Solutions	0	326
Pääomalaina 500 teur, Octagon Capital	0	500
Pääomalaina 1250 teur, Benecap Limited	0	1250
Pääomalaina 1200 teur, Benecap Limited	0	1200
Tuotekehityslaina, Benecap Limited	0	1300
Koroton laina 1450 teur, Luben Limited	1450	0
Koroton laina 1500 teur, Luben Limited	1500	0
Ostovelka, Campbell Investment	556	0
Yhteensä	<u>4306</u>	<u>5376</u>

Yllä mainitut velat on esitetty nimellisarvoisina eli sisältävät oman pääoman komponentit.

Lainojen ehdot esitetään liitetiedoissa kohdissa 24 ja 25.

Edellä mainittuihin Benecapin lainoihin liittyen on pääomat tarjonneille 26 sijoittajalle annettu yhteensä 7.000.000 optio-ohjelman 2004A optio-oikeutta.

Syksyllä 2006 yhtiön hallitus teki Octagon Solutions Limitedin kanssa Financing Agreementin jonka perusteella yhtiö nosti viidessä erässä 7.350.000 euroa rahoituksena, joka koostui osakeanneista, vaihtovelkakirjalainoista, korottomista lainoista ja optioista. Yhtiö laski liikkeelle vaihtovelkakirjalainat 2006A, 2006B ja 2006C yhteensä 880.000 euroa, mitkä merkitsivät Octagon Solutions, Ashlan Partners ja Luben Limited. Kyseiset vaihtovelkakirjalainat vaihdettiin osakkeiksi lähes välittömästi.

Korotonta lainaa nostettiin Luben Limitediltä yhteensä 2.950.000 euroa

Luben Limitedille annettiin lainoihin liittyen optio-oikeuksia 2006A ja 2006B yhteensä 4.225.000 kpl.

Yllä mainittujen optio-ohjelmien ehdot on selostettu liitetiedoissa kohdassa 22 Optio-oikeudet.

Vuoden 2006 rahoitusjärjestelyihin liittyen lähipiiriyrityöt ovat laskuttaneet rahoituksen transaktiokuluja yhteensä 1445 teuroa. Thousand Lake Investment 719 teuroa, Horizon Trustees 15 teuroa,

Benecap Limited 50 teuroa, Octagon Consulting 105 teuroa ja Campbell Investment 556 teuroa.

Thousand Lake Investment käytti ostovelan 719 teuroa tammikuun osakeannissa kuittaukseen.

Campbell Investmentin laskuttama 556 teuroa oli 31.12.2006 ostovelkana.

Transaktiokulut on osakeantien osalta vähennetty suoraan omasta pääomasta.

Yhtiöllä on aiempina vuosina ollut myyntiä lähipiirin yhtiöille Airo Wireless Media sekä Virtual Wave.

Tähän liittyen yhtiöllä on 278 teuron eräänä vakuudeton saatava Virtual Wave Inc:ltä joka on luottoriski. Kyseisestä summasta on kirjattu 142 teuron arvonalentuminen vuoteen 2006.

Yhtiön varsinainen yhtiökokous hyväksyi 24.5.2006 yhtiön hallituksen ehdottaman management-sopimuksen Octagon Consulting Limitedin kanssa. Sopimukseen sisältyi 5.000.000 kappaletta optio-ohjelman 2004A optioita. Optioiden arvo on määritetty vastapalvelun käyvän arvon mukaisesti.

1000 EUR	2006	2005
Yhteenveto lähipiiriliiketoimien perusteella kirjatusta kuluista:		
Johdon työsuhde-etuudet (katso edellinen sivu)	1075	774
Korkokulut lähipiiriveloista	152	515
Myyntisaamisten arvonalentuminen, Virtual Wave	142	0
Management agreement, laskutetut kulut	258	0
Management agreement, optiokulut	136	0
Yhteensä	<u>1763</u>	<u>1289</u>

31. TASE-ERÄT JOIHIN LIITTYY MERKITTÄVÄ RISKI

1000 EUR	2006	2005
Vaihto-omaisuus	6194	1282
Tuotekehitysaktivoinnit	2841	0
Yhteensä	<u>9035</u>	<u>1282</u>

Edellä kuvattuihin tase-eriin liittyy merkittävää tuotteiden markkinoilla saamasta vastaanotosta ja niiden tulevasta myynnistä riippuvaa riskiä.

32. TILINPÄÄTÖSPÄIVÄN JÄLKEISET TAPAHTUMAT

Pörssitiedote 16.1.2007

3750 teuron tilaus Kiinasta, toimitukset alkavat vuoden 2007 toisella vuosineljänneksellä.

Pörssitiedote 1.2.2007

Ylimääräinen yhtiökokous valtuutti hallituksen päättämään osakepääoman korotuksista ja päätti muuttaa yhtiöjärjestystä niin että osakkeiden enimmäismäärä on 1.000.000.000 kappaletta. Myöskin toimitusjohtaja Tomi Raidan optio-oikeuksien käyttämistä rajoittavat ehdot poistettiin.

Pörssitiedote 9.2.2007

10 miljoonan USD:n tilaus USA:sta, ensimmäiset toimitukset on suoritettu ja loppuosa tilauksesta tullaan toimittamaan ensimmäisen vuosipuoliskon aikana.

Pörssitiedote 21.2.2007

Julkistettiin tuotesuunnitelma, kolme uutta tuotetta vuodelle 2007.

Ensimmäisen uuden tuotteen odotetaan olevan saatavilla kesäkuusta 2007 lähtien ja muiden versioiden jälkimmäisen vuosipuoliskon aikana.

Pörssitiedote 27.2.2007

Päätettiin muuttaa joulukuussa 2006 nostetut korottomat lainat 2950 teuroa vaihtovelkakirjalainaksi. Lisäksi päätettiin suunnata 1400 teuron arvosta osakkeita ja vaihtovelkakirjalainaa Villiers Securities Limitedille.

Pörssitiedote 5.3.2007

Benefon solminut aiesopimuksen GeoSolutions BV:n akvisitiosta.

Kauppahinta noin 6 miljoonaa euroa maksettaisiin Benefonin osakkeina.

Pörssitiedote 15.3.2007

Benefon on vastaanottanut ja hyväksynyt merkintöjä 1290 teuron arvosta Villiers Securities Limitediltä ja päättänyt tarjota 561 teuron arvosta osakkeita ja vaihtovelkakirjalainaa kahdelle eri taholle.

Pörssitiedote 29.3.2007

Benefon allekirjoitti lopullisen sopimuksen GeoSolutions BV:n hankinnasta.

Kauppahinta 6.000.000 euroa maksetaan antamalla 30 miljoonaa uutta Benefon Oyj:n osaketta.

Kauppan odotetaan toteutuvan 30.4.2007 mennessä

33. VIIDEN VUODEN LUKUSARJAT

	2006	2005	2004	2003	2002
	IFRS	IFRS	IFRS	FAS	FAS
Liikevaihto, 1000 EUR	6959	7562	7033	6737	14737
Vienti liikevaihdosta %	82,5	78,5	74,0	79,3	92,1
Liiketulos, 1000 EUR	-11543	-3398	-3890	-20206	-8059
Osuus liikevaihdosta %	-165,9	-44,9	-55,3	-299,9	-54,7
Tulos ennen veroja, 1000 EUR	-11560	-3191	8717	-20767	-10329
Osuus liikevaihdosta %	-166,1	-42,2	123,9	-308,3	-70,1
Oman pääoman tuotto %	-285,8	n/a	n/a	n/a	-281,1
Sijoitetun pääoman tuotto %	-142,9	-102,0	n/a	n/a	-55,4
Omavaraisuusaste %	61,1	-47,2	-3,8	-235,9	15,7
Bruttoinvestoinnit, 1000 EUR	4393	40	101	32	5804
Osuus liikevaihdosta %	63,1	0,5	1,4	0,5	39,4
Tuotekehitysmenot, 1000 EUR	5510	2726	1325	4623	7740
Osuus liikevaihdosta %	79,2	36,0	18,8	68,6	52,5
Henkilöstö keskimäärin	82	76	91	140	251
Tulos/osake, EUR	-0,05	-0,03	-0,04	-1,44	-1,21
Oma pääoma/osake, EUR	0,04	-0,02	-0,00	-0,73	0,38
Osinko/osake, EUR	0,00	0,00	0,00	0,00	0,00
P/E -luku	neg.	neg.	neg.	neg.	neg.
Osakkeen kurssi 31.12., EUR	0,22	0,25	0,12	0,38	0,72
Tilikauden alin kurssi, EUR	0,18	0,12	0,11	0,16	0,64
Tilikauden ylin kurssi, EUR	0,41	0,58	0,50	1,05	4,20
Tilikauden keskipörssi, EUR	0,27	0,33	0,24	0,42	1,77
Markkina-arvo 31.12., milj. EUR	58,0	32,8	15,3	7,2	7,0
Osakkeiden vaihto 1000 kpl	119794	85096	44699	29546	4684
Osakkeiden vaihto %	56,1	66,4	48,1	205,6	54,8
Osakkeiden painotettu keskiarvo tilikauden aikana 1000 kpl	213490	128218	92876	14373	8547
Osakkeiden lukumäärä 31.12. 1000 kpl					
S-osake	263416	131254	127781	18439	9260
K-osake	0	0	0	500	500
Yhteensä	263416	131254	127781	18939	9760

TUNNUSLUKUJEN LASKENTAKAAVAT

Oman pääoman tuotto %	$100 \times \frac{\text{Tilikauden tulos}}{\text{Oma pääoma} + \text{vähemmistöosuus (keskimäärin)}}$
Sijoitetun pääoman tuotto %	$100 \times \frac{\text{Liiketulos}}{\text{Taseen loppusumma} - \text{korottomat velat (keskimäärin)}}$
Omavaraisuusaste %	$100 \times \frac{\text{Oma pääoma} + \text{vähemmistöosuus}}{\text{Taseen loppusumma} - \text{saadut ennakot}}$
Tulos/osake, EUR	$\frac{\text{Tilikauden tulos}}{\text{Keskimääräinen painotettu osakemäärä}}$
Oma pääoma/osake, EUR	$\frac{\text{Oma pääoma}}{\text{Osakkeiden lukumäärä}}$
P/E -luku	$\frac{\text{Pörssikurssi 31.12.}}{\text{Tulos per osake}}$

34. OSAKKEENOMISTUKSEN JAKAUMA JA TIEDOT OSAKKEENOMISTAJISTA

Osakekannan jakautuma sektoreittain:
Osakerekisterin 31.12.2006 mukaan

	% osake- pääomasta	% ääni- määrästä
Rahoitus- ja vakuutuslaitokset	63,3	63,3
Kotitaloudet	25,3	25,3
Yritykset	6,9	6,9
Erytistileillä ja yhteistileillä	4,3	4,3
Muut	0,2	0,2
Yhteensä	100,0	100,0

Omistusmääräjakauma:

Osakerekisterin 31.12.2006 mukaan

Osakkeita kpl	Osakkaiden lukumäärä	%-osuus osakkaista	Osakemäärä 1000 kpl	% osake- kannasta
1- 100	1039	15,0	80	0,0
101- 1000	2359	34,2	1247	0,5
1001- 10000	2567	37,2	11081	4,4
10001-	937	13,6	227164	90,7
	6902	100,0	239572	95,7
Yhteistileillä ja erityistileillä			10754	4,3
Yhteensä arvo-osuusjärjestelmässä			250326	100,0
Osakerekisteristä puuttuneet (lisätty v. 2007)			13090	
Rekisteröity osakemäärä Kaupparekisterissä			263416	

Suurimmat osakkeenomistajat:
Osakerekisterin 31.12.2006 mukaan

	% osake- pääomasta	% ääni- määrästä
Jonninen Henry	3,2	3,2
Solidium Oy	1,9	1,9
Halyard Oy	1,6	1,6
Nieminen Jorma U.	1,0	1,0
Lounais-Suomen verovirasto	0,9	0,9
Uutela Keijo	0,6	0,6
Finnvera Oyj	0,5	0,5
Kiiveri Erkki	0,5	0,5
Juusti Timo	0,3	0,3
Nieminen Jukka	0,2	0,2
Hallintarekisteröidyt osakkeet	62,9	62,9
Muut	26,4	26,4
Yhteensä	<u>100,0</u>	<u>100,0</u>

Hallituksen jäsenet ja toimitusjohtaja omistivat tai hallitsivat 31.12.2006 50.163.064 osaketta, joiden osuus oli 19,0 % osakkeista ja kokonaisäänimäärästä.

EMOYHTIÖN TILINPÄÄTÖS (SUOMALAINEN TILINPÄÄTÖSKÄYTÄNTÖ)

EMOYHTIÖN TULOSLASKELMA

1000 EUR	Liitetieto	1.1.-31.12.2006	1.1.-31.12.2005
Liikevaihto	1	6959	7562
Valmiiden ja keskeneräisten tuotteiden varastojen muutos		2615	-36
Valmistus omaan käyttöön		0	0
Liiketoiminnan muut tuotot	2	25	85
Materiaalit ja palvelut			
Aineet, tarvikkeet ja tavarat			
Ostot tilikauden aikana		9464	3339
Varastojen muutos	4	<u>-2286</u>	<u>983</u>
Ulkopuoliset palvelut		-19	-45
Henkilöstökulut	3	-3344	-2991
Poistot ja arvonalentumiset			
Suunnitelman mukaiset poistot	4	523	185
Arvonalentumiset	4	<u>872</u>	<u>0</u>
Liiketoiminnan muut kulut	5	<u>-7669</u>	<u>-2461</u>
Liikevoitto		-10006	-2393
Rahoitustuotot		143	14
Rahoituskulut	6	<u>-1581</u>	<u>-798</u>
Voitto ennen satunnaisia eriä		-11444	-3177
Voitto ennen tilinpäätössiirtoja ja veroja		-11444	-3177
Tilikauden voitto		<u><u>-11444</u></u>	<u><u>-3177</u></u>

EMOYHTIÖN TASE

1000 EUR	Liitetieto	31.12.2006	31.12.2005
VASTAAVAA			
PYSYVÄT VASTAAVAT			
Aineettomat hyödykkeet			
Kehittämismenot	7	2841	0
Aineettomat oikeudet	7	30	21
Muut pitkävaikutteiset menot	7	2	6
		<u>2873</u>	<u>27</u>
Aineelliset hyödykkeet			
Koneet ja kalusto	8	129	129
Sijoitukset			
Osuudet saman konsernin yrityksissä	9	8	8
Muut saamiset	9	41	41
Muut osakkeet ja osuudet	9	20	20
		<u>69</u>	<u>69</u>
VAIHTUVAT VASTAAVAT			
Vaihto-omaisuus			
Aineet ja tarvikkeet		3508	1221
Valmiit tuotteet/tavarat		2671	56
Ennakkomaksut		898	569
		<u>7077</u>	<u>1846</u>
Lyhytaikaiset saamiset			
Myyntisaamiset		3373	984
Saamiset saman konsernin yrityksiltä		6	55
Muut saamiset		1056	186
Siirtosaamiset		60	67
		<u>4495</u>	<u>1292</u>
Rahat ja pankkisaamiset		2491	1277
		<u>17134</u>	<u>4640</u>
VASTATTAVAA			
OMA PÄÄOMA			
Osakepääoma	10	2634	1313
Ylikurssirahasto	10	16538	403
Osakeanti	10	400	0
Sijoitetun vapaan oman pääoman rahasto	10	4056	0
Edellisten tilikausien tulos	10	-4973	-1796
Tilikauden tulos	10	-11444	-3177
		<u>7211</u>	<u>-3257</u>
PAKOLLISET VARAUKSET			
Muut pakolliset varaukset	11	157	47
VIERAS PÄÄOMA			
Pitkäaikainen vieras pääoma			
Vaihtovelkakirjalaina		955	1126
Muut pitkäaikaiset lainat		2950	0
		<u>3905</u>	<u>1126</u>
Lyhytaikainen vieras pääoma			
Lainat rahoituslaitoksilta		1484	1484
Vaihtovelkakirjalaina		0	531
Pääomalaina		0	3300
Ostovelat		3145	560
Muut lyhytaikaiset velat		447	98
Siirtovelat		785	751
		<u>5861</u>	<u>6724</u>
		<u>17134</u>	<u>4640</u>

EMOYHTIÖN RAHOITUSLASKELMA

1000 EUR	1.1.-31.12.2006	1.1.-31.12.2005
Liiketoiminnan rahavirrat		
Tulos ennen satunnaisia eriä	-11444	-3177
Oikaisut:		
Suunnitelman mukaiset poistot	523	185
Arvonalentumiset pysyvissä vastaavissa	872	0
Arvonalentumiset vaihto-omaisuudessa	223	266
Realisoitumattomat kurssivoitot ja -tappiot	33	-9
Rahoitustuotot ja -kulut	1438	34
Muut oikaisut	-81	59
Käyttöpääoman muutokset:		
Myynti- ja muiden saamisten muutos	-3203	-710
Vaihto-omaisuuden muutos	-5454	255
Ostovelkojen ja muiden velkojen muutos	3045	44
Maksetut korot	-62	-44
Saadut korot	138	14
Liiketoiminnan nettorahavirta	-13972	-3083
Investointien nettorahavirta	-4240	-40
Rahoituksen rahavirrat		
Osakeanneista saadut maksut	16476	434
Vaihtovelkakirjalainat, pääomalainat	2950	2950
Saneerausvelkojen maksut	0	-357
Rahoituksen nettorahavirta	19426	3027
Rahavarojen muutos	1214	-96
Rahavarat tilikauden alussa	1277	1373
Rahavarat tilikauden lopussa	2491	1277

EMOYHTIÖN TILINPÄÄTÖKSEN LIITETIEDOT

EMOYHTIÖN TILINPÄÄTÖKSEN LAADINTAPERIAATTEET

Emoyhtiön tilinpäätös on laadittu Suomalaisen tilinpäätöskäytännön (FAS) mukaisesti.

Pysyvät vastaavat:

Hankintamenoihin on luettu välittömät menot. Hankintamenoon sisältyvät ne hyödykkeet, joiden hankintamenoja ei ole vielä kokonaan kirjattu suunnitelman mukaisina poistoina kuluiksi. Suunnitelman mukaiset poistot on laskettu tasapoistoina hyödykkeiden taloudellisen pitoajan perusteella.

Vaihto-omaisuus:

Vaihto-omaisuus on arvostettu fifo-periaatteen mukaisesti hankintamenoon tai sitä alempaan jälleenhankintahintaan tai todennäköiseen myyntihintaan. Vaihto-omaisuuden hankintameno on luettu muuttuvat menot.

Valuuttamääräiset erät:

Ulkomaanrahan määräiset saamiset ja velat on muutettu euroiksi tilinpäätöspäivän Euroopan keskuspankin julkaisemaan kurssiin.

Tuotekehitysmenot:

Tuotekehitysmenot aktivoidaan siltä osin kuin Kauppa- ja teollisuusministeriön päätöksessä 50/1998 mainitut edellytykset täyttyvät. Menoja aktivoidaan kuitenkin enintään se määrä, minkä IFRS-säännökset sallivat.

Pakolliset varaukset:

Tilinpäätökseen kirjataan kuluiksi pakollisina varauksina ennakoitua tulevat takuumenot, jotka aiheutuvat toimitettujen tuotteiden korjaamisesta tai korvaamisesta takuuajana. Varaus lasketaan perustuen historialliseen kokemukseen takuukulujen tasosta.

Laskennalliset verosaamiset:

Laskennallisia verosaamisia ei ole merkitty taseeseen. Edellisiltä tilikausilta vahvistetun ja tältä tilikaudelta vahvistettavan tappion perusteella yhtiöllä on arviolta 22.030.000 euron laskennallinen verosaaminen.

1. LIIKEVAIHTO MARKKINA-ALUEITTAIN

1000 EUR	2006	2005
Suomi	1219	1629
Muu Eurooppa	3977	4703
Muut maat	1763	1230
Yhteensä	<u>6959</u>	<u>7562</u>

2. LIIKETOIMINNAN MUUT TUOTOT

1000 EUR	2006	2005
Aineellisten käyttöomaisuushyödykkeiden myyntivoitot	5	57
Julkiset avustukset	20	0
Vakuutuskorvaukset	0	28
Yhteensä	<u>25</u>	<u>85</u>

3. HENKILÖSTÖKULUT

1000 EUR	2006	2005
Palkat	2681	2459
Eläkekulut - maksupohjaiset järjestelyt	447	404
Muut henkilösivukulut	216	128
Yhteensä	<u>3344</u>	<u>2991</u>
Henkilöstön lukumäärä keskimäärin	70	73

JOHDON PALKAT JA PALKKIOT

1000 EUR	2006	2005
Toimitusjohtajat ja hallituksen jäsenet	400	146

4. POISTOT JA ARVONALENTUMISET

Suunnitelman mukaiset poistot on laskettu käyttöomaisuushyödykkeiden taloudellisen käyttiän mukaisina tasapoistoina alkuperäisestä hankintahinnasta. Suunnitelman mukaiset poistoajat ovat: Aktivoidut tuotekehitysmenot 1-3 vuotta, aineettomat oikeudet 5 vuotta, muut pitkävaikutteiset menot 10 vuotta ja koneet ja kalusto 5 vuotta.

1000 EUR	2006	2005
Suunnitelman mukaiset poistot:		
Kehittämismenot	450	0
Aineettomat oikeudet	12	18
Muut pitkävaikutteiset menot	3	4
Koneet ja kalusto	58	163
Yhteensä	<u>523</u>	<u>185</u>
Arvonalentumiset pysyvissä vastaavissa:		
Kehittämismenot	872	0
Arvonalentumiset vaihtuvissa vastaavissa:		
Aineet ja tarvikkeet	223	265

5. LIIKETOIMINNAN MUUT KULUT

1000 EUR	2006	2005
Vuokratkulut	269	267
Matkakulut	273	137
Luottotappiot/saamisten arvonalentumiset	207	3
Markkinointiviestintä	1317	61
Tuotekehitysalihankinnat	5338	287
Tuotekehitysaktivoinnit	-4163	0
Vieraat palvelut	2313	1088
Due diligence-kulut	1208	0
Muut kuluerät	907	618
Yhteensä	<u>7669</u>	<u>2461</u>

50.

6. RAHOITUSKULUT

1000 EUR	2006	2005
Korkokulut	45	46
Valuuttakurssitappiot	20	0
Lisäjako-osuudet saneerausvelkojille	0	720
Muut rahoituskulut	1516	32
Yhteensä	<u>1581</u>	<u>798</u>

7. AINEETTOMAT HYÖDYKKEET

1000 EUR	2006	2005
Kehittämismenot		
Hankintameno 1.1.	0	0
Lisäykset	4163	0
Vähennykset	-872	0
Hankintameno 31.12.	3291	0
Kertyneet poistot 1.1.	0	0
Tilikauden poistot ja arvonalentumiset	-1322	0
Vähennysten kertyneet poistot	0	0
Kertyneet poistot 31.12.	-1322	0
Kirjanpitoarvo 1.1.	0	0
Kirjanpitoarvo 31.12.	2841	0
Aineettomat oikeudet		
Hankintameno 1.1.	90	141
Lisäykset	20	20
Vähennykset	-51	-71
Hankintameno 31.12.	59	90
Kertyneet poistot 1.1.	-68	-121
Tilikauden poistot	-12	-18
Vähennysten kertyneet poistot	51	71
Kertyneet poistot 31.12.	-29	-68
Kirjanpitoarvo 1.1.	22	20
Kirjanpitoarvo 31.12.	30	22
Muut pitkävaikutteiset menot		
Hankintameno 1.1.	43	683
Lisäykset	0	0
Vähennykset	-8	-640
Hankintameno 31.12.	35	43
Kertyneet poistot 1.1.	-37	-673
Tilikauden poistot	-3	-4
Vähennysten kertyneet poistot	8	640
Kertyneet poistot 31.12.	-32	-37
Kirjanpitoarvo 1.1.	6	10
Kirjanpitoarvo 31.12.	2	6

51.

8. AINEELLISET HYÖDYKKEET

1000 EUR	2006	2005
Koneet ja kalusto		
Hankintameno 1.1.	1254	1917
Lisäykset	57	20
Vähennykset	-867	-683
Hankintameno 31.12.	444	1254
Kertyneet poistot 1.1.	-1126	-1646
Tilikauden poistot	-58	-163
Vähennysten kertyneet poistot	867	683
Kertyneet poistot 31.12.	-317	-1126
Kirjanpitoarvo 1.1.	129	271
Kirjanpitoarvo 31.12.	129	129

9. SIJOITUKSET

1000 EUR	2006	2005
Ismap S.A.	8	8
Pantattu talletus	41	41
Puhelinosakkeet	19	19
Muut osakkeet ja osuudet	1	1
Yhteensä	<u>69</u>	<u>69</u>

10. OMA PÄÄOMA

	Osake- pääoma (1000eur)	Osake- anti (1000eur)	Ylikurssi- rahasto (1000eur)	Sij. Vapaan oman po:n rahasto (1000eur)	Kertyneet voitto- varat (1000eur)
Oma pääoma 31.12.2004	1278	4	25577	0	-27373
Uusmerkinnät	35	-4	403	0	0
Edellisten vuosien tappioiden kattaminen	0	0	-25577	0	25577
Pääomalaina	0	0	0	0	0
Pääomalaina	0	0	0	0	0
Tilikauden tulos	0	0	0	0	-3177
Oma pääoma 31.12.2005	1313	0	403	0	-4973
Uusmerkintä 09.02.2006	783	0	15659	0	0
Osakevaihto VVKL2004A 20.02.	19	0	0	0	0
Osakevaihto VVKL2005A 20.02.	24	0	476	0	0
Osakevaihto VVKL2004A 04.04.	68	0	0	0	0
Osakevaihto VVKL2004A 23.10.	23	0	0	0	0
Uusmerkintä 23.10.2006	55	0	0	1105	0
Osakevaihto VVKL2004A 17.11.	61	0	0	0	0
Osakevaihto VVKL2006A 17.11.	30	0	0	118	0
Uusmerkintä 17.11.2006	57	0	0	1143	0
Osakevaihto VVKL2006B 08.12.	16	0	0	62	0
Uusmerkintä 08.12.2006	55	0	0	1105	0
Osakeanti 18.12.2006	0	400	0	0	0
Osakevaihto VVKL2006A 31.12.	28	0	0	114	0
Osakevaihto VVKL2006B 31.12.	44	0	0	178	0
Osakevaihto VVKL2006C 31.12.	58	0	0	232	0
Tilikauden tulos	0	0	0	0	-11444
Oma pääoma 31.12.2006	2634	400	16538	4057	-16417

Oman pääoman ehtoisten vaihtovelkakirjalainojen ja pääomalainojen pääasialliset lainaehdot: Pääoma, korko ja muu hyvitys saadaan maksaa yhtiön purkautuessa ja yhtiön konkurssissa vain muita velkojia huonommalla etuoikeudella. Pääoma saadaan muutoin palauttaa vain, jos yhtiön viimeksi päättyneeltä tilikaudelta vahvistettavan taseen mukaiselle sidotulle omalle pääomalle ja muille jakokelvottomille erille jää täysi kate. Korkoa tai muuta hyvitystä saadaan maksaa vain, jos maksettava määrä voidaan käyttää voitonjakoon yhtiön viimeksi päättyneeltä tilikaudelta vahvistettavan taseen mukaan.

Voitonjakokelpoiset varat 31.12.

1000 EUR	2006	2005
Edellisten tilikausien tulos	-4973	-27373
Edellisten vuosien tappion kattaminen 26.05.2005	0	25577
Tilikauden tulos	-11444	-3177
Vaihtovelkakirjalainojen ja pääomalainojen korot	-105	-208
Voitonjakokelpoiset varat 31.12.	-16522	-5181

53.

11. PAKOLLISET VARAUKSET

1000 EUR	2006	2005
Takuuvaraus	157	47

12. VAKUUDET JA VASTUUSITOUMUKSET

1000 EUR	2006	2005
----------	------	------

Omasta puolesta annetut vakuudet:

Pankkivelat, joiden vakuutena on yritys kiinnityksiä	1689	1633
Annetut kiinnitykset	12068	12068

Pantatut pitkäaikaiset rahoitusvarat	41	41
Pantatut lyhytaikaiset rahavarat	<u>373</u>	<u>362</u>
Yhteensä	414	403

Muut vastuut	105	208
--------------	-----	-----

HALLITUKSEN ESITYS YHTIÖKOKOUKSELLE TAPPIOTA KOSKEVIKSI TOIMENPITEIKSI

Yhtiöllä ei ole voitonjakokelpoisia varoja.


Emoyhtiön tilikauden tulos on -11.443.590,07 euroa (suomalainen tilinpäätöskäytäntö).

Hallitus ehdottaa yhtiökokoukselle, että osinkoa ei jaeta ja että tilikauden tappio kirjataan edellisten tilikausien tulos -tilille.


Salossa 30. maaliskuuta 2007



Brian Katzen
Hallituksen puheenjohtaja




Jeffrey Crevoiserat
Hallituksen jäsen




Philip Parker
Hallituksen jäsen



Juhä Kiiikeri
Hallituksen jäsen



David Francis
Hallituksen jäsen




Tomi Raita
Toimitusjohtaja

Tilinpäätös ja toimintakertomus on laadittu hyvän kirjanpitoavan mukaisesti.
Suoritetusta tilintarkastuksesta on tänään annettu kertomus.

Salossa 2. huhtikuuta 2007

Ernst & Young Oy
KHT-yhteisö



Erkkä Talvinko, KHT

KÄYTETYT KIRJANPITOKIRJAT

Päiväkirja, ATK-tulosteina
 Pääkirja, ATK-tulosteina
 Kassakirja, ATK-tulosteina
 Myyntireskontra, ATK-tulosteina
 Ostoreskontra, ATK-tulosteina
 Varastokirjanpito, ATK-tulosteina
 Palkkakirjanpito, ATK-tulosteina

TOSITELAJIT

10	Kotimaiset ostolaskut
11	Ulkomaiset ostolaskut
12	Kotimaiset ostolaskut/varasto
15	Kotimaiset maksut
16	Ulkomaiset maksut
20	Kotimaiset myyntilaskut
21	Kotimaiset hyvityslaskut
22	Ulkomaiset myyntilaskut
23	Ulkomaiset hyvityslaskut
24	Muistiolaskut
29	Suoritukset
30	Pankkitositteet
35	Moskovan toimiston tositteet
40	Käteiskassatositteet
45	Rahoitustapahtumat
50	Muistiotositteet
90	Sisäisen laskennan tositteet
91	Laskennalliset kirjaukset, sisäinen laskenta
92	Myynnin oikaisuerät, sisäinen laskenta
93	Materiaalikustannukset, sisäinen laskenta

Kirjanpitoaineisto säilytetään paperitositteina.

TILINTARKASTUSKERTOMUS

Benefon Oyj:n osakkeenomistajille

Olemme tarkastaneet Benefon Oyj:n kirjanpidon, tilinpäätöksen, toimintakertomuksen ja hallinnon tilikaudelta 1.1. – 31.12.2006. Hallitus ja toimitusjohtaja ovat laatineet EU:ssa käyttöön hyväksytyjen kansainvälisten tilinpäätösstandardien (IFRS) mukaan laaditun konsernitilinpäätöksen sekä Suomessa voimassa olevien säännösten ja määräysten mukaisesti laaditun toimintakertomuksen ja emoyhtiön tilinpäätöksen, joka sisältää emoyhtiön taseen, tuloslaskelman, rahoituslaskelman ja liitetiedot. Suorittamamme tarkastuksen perusteella annamme lausunnon konsernitilinpäätöksestä sekä emoyhtiön tilinpäätöksestä, toimintakertomuksesta ja hallinnosta.

Tilintarkastus on suoritettu hyvän tilintarkastustavan mukaisesti. Kirjanpitoa sekä tilinpäätöksen ja toimintakertomuksen laatimisperiaatteita, sisältöä ja esittämistapaa on tarkastettu riittävässä laajuudessa sen toteamiseksi, etteivät tilinpäätös ja toimintakertomus sisällä olennaisia virheitä tai puutteita. Hallinnon tarkastuksessa on selvitetty emoyhtiön hallituksen jäsenten sekä toimitusjohtajan toiminnan lainmukaisuutta osakeyhtiölain säännösten perusteella.

Konsernitilinpäätös

EU:ssa käyttöön hyväksytyjen kansainvälisten tilinpäätösstandardien (IFRS) mukaan laadittu konsernitilinpäätös antaa näiden standardien ja kirjanpitolaian tarkoittamalla tavalla oikeat ja riittävät tiedot konsernin toiminnan tuloksesta ja taloudellisesta asemasta.

Emoyhtiön tilinpäätös, toimintakertomus ja hallinto


Emoyhtiön tilinpäätös on laadittu kirjanpitolaian ja tilinpäätöksen laatimista koskevien muiden säännösten ja määräysten mukaisesti ja antaa kirjanpitolaissa tarkoitetulla tavalla oikeat ja riittävät tiedot emoyhtiön toiminnan tuloksesta ja taloudellisesta asemasta.

Toimintakertomus on laadittu kirjanpitolaian ja toimintakertomuksen laatimista koskevien muiden säännösten ja määräysten mukaisesti. Toimintakertomus on yhdenmukainen tilinpäätöksen kanssa ja antaa kirjanpitolaissa tarkoitetulla tavalla oikeat ja riittävät tiedot konsernin sekä emoyhtiön toiminnan tuloksesta ja taloudellisesta asemasta.

Konsernitilinpäätös ja emoyhtiön tilinpäätös voidaan vahvistaa sekä vastuuvapaus myöntää emoyhtiön hallituksen jäsenille sekä toimitusjohtajalle tarkastamaltamme tilikaudelta. Hallituksen esitys tuloksen käsittelystä on osakeyhtiölain mukainen.

Salossa, 2. huhtikuuta 2007

Ernst & Young Oy
KHT-yhteisö



Erkkä Talvinko
KHT